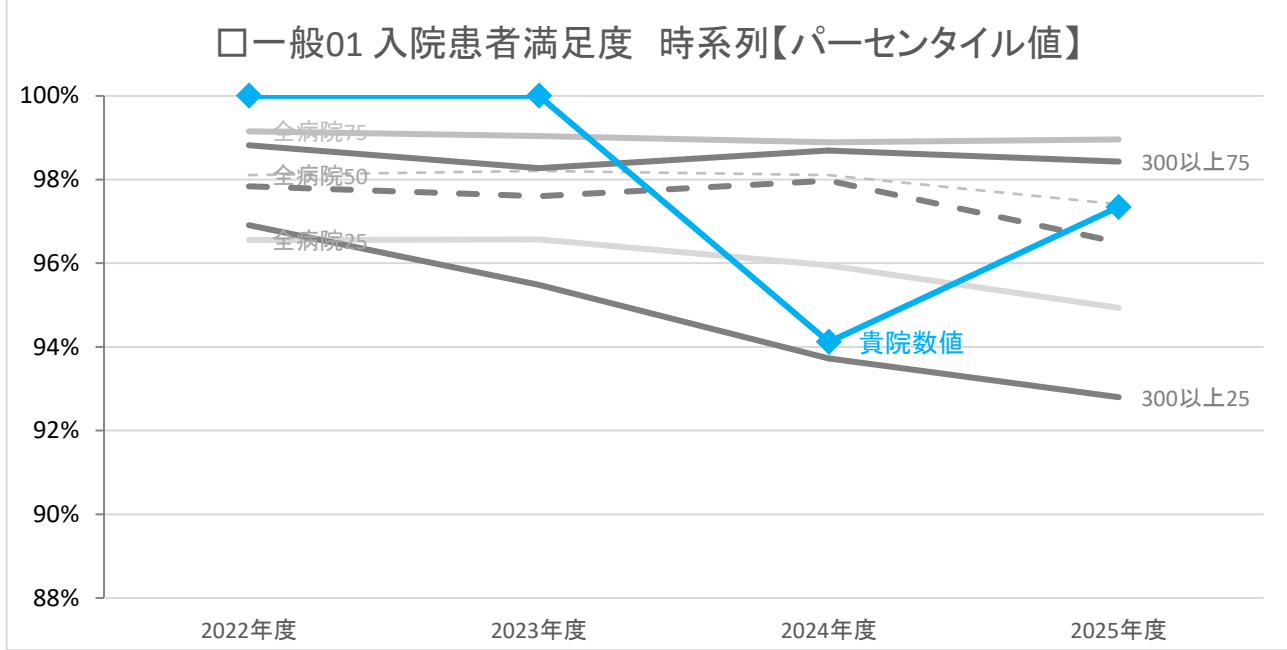


全国自治体病院協議会
医療の質・医療安全指標の評価・公表推進事業

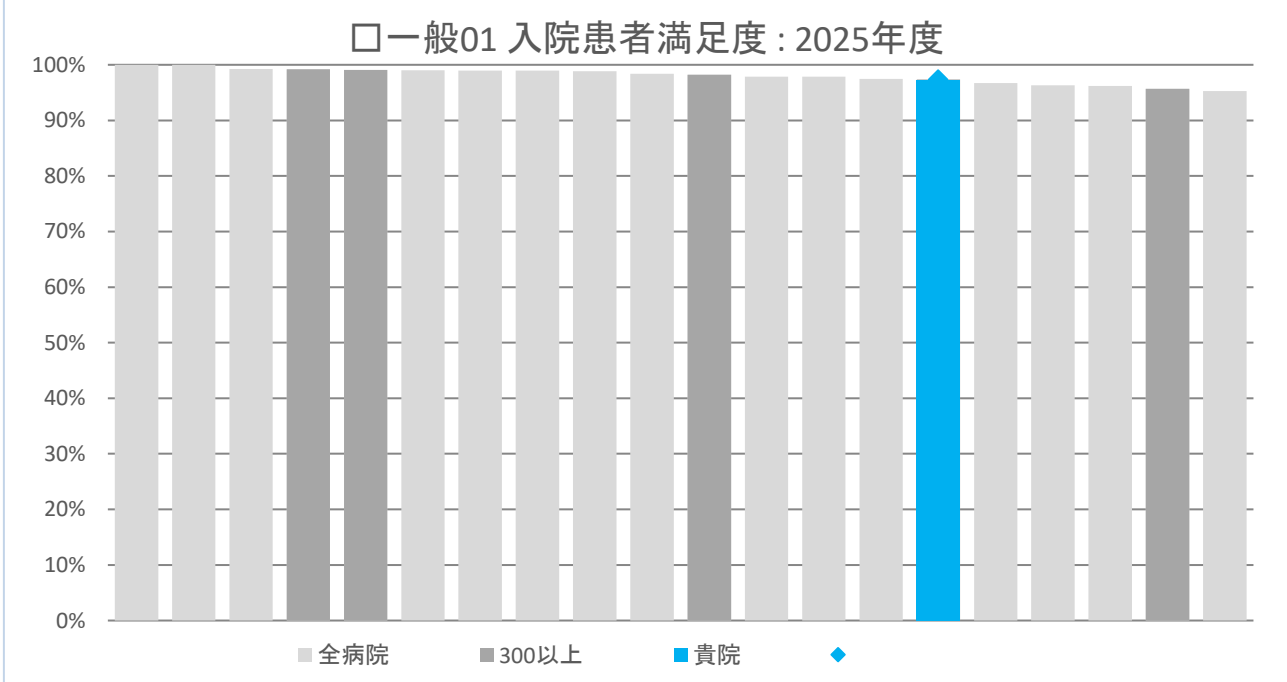
公立富岡総合病院

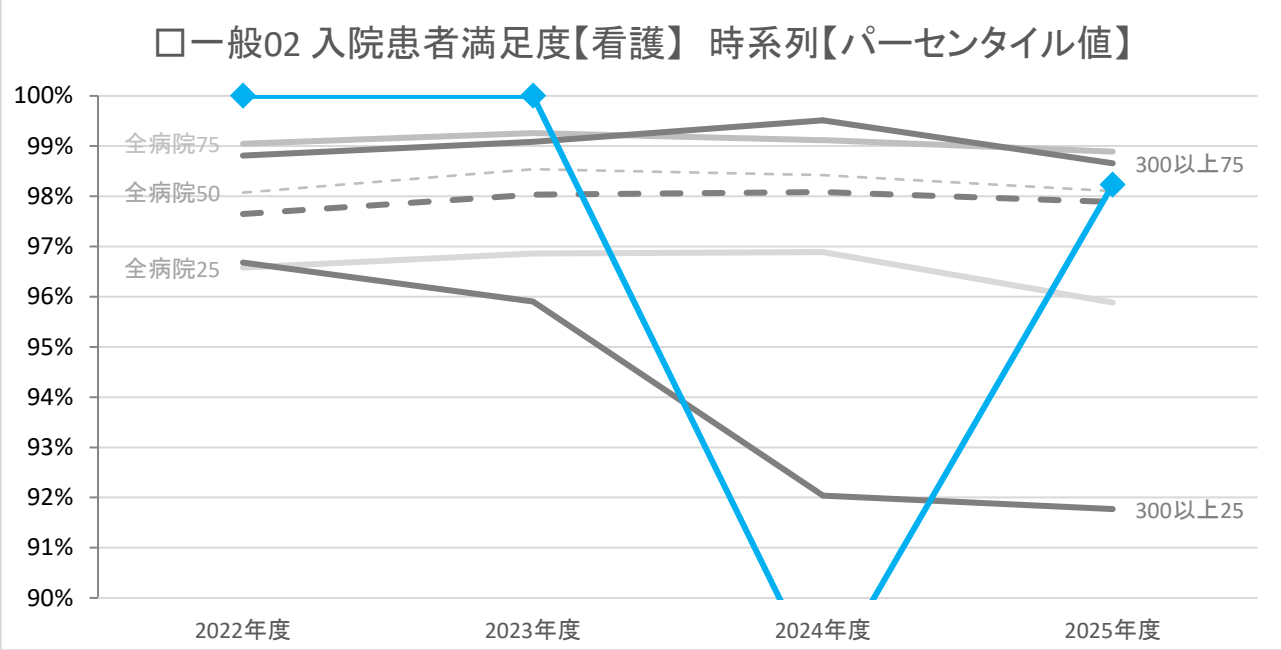
データ基準日 令和7年10月25日

- ☐ 一般01 入院患者満足度
- ☐ 一般02 入院患者満足度【看護】
- ☐ 一般03 外来患者満足度
- ☐ 一般08 新入院患者紹介率
- ☐ 一般09 在宅復帰率
- ☐ 一般10 地域医療機関サポート率
- ☐ 一般11 地域分娩貢献率
- ☐ 一般12 地域救急貢献率
- ☐ 一般13 転倒・転落レベル2以上発生率
- ☐ 一般14 褥瘡推定発生率
- ☐ 一般15 手術開始前1時間以内予防的抗菌薬投与率
- ☐ 一般16 肺血栓塞栓症予防対策実施率
- ☐ 一般17 クリニカルパス使用率【患者数】
- ☐ 一般19 脳卒中連携パス使用率
- ☐ 一般20 大腿骨地域連携パス使用率
- ☐ 一般21 精神科病院入院からの身体疾患受入れ頻度
- ☐ 一般22 院内他科入院中の精神科診察依頼頻度
- ☐ 一般23 脳梗塞入院1週間以内リハビリ強度
- ☐ 一般24 脳梗塞ADL改善度
- ☐ 一般25 誤嚥性肺炎摂食指導実施率
- ☐ 一般26 誤嚥性肺炎再入院率
- ☐ 一般27 急性心筋梗塞アスピリン処方率
- ☐ 一般29 急性心筋梗塞急性期PCI実施患者死亡率
- ☐ 一般32 糖尿病入院栄養指導実施率
- ☐ 一般33 脳梗塞急性期t-PA治療施行率
- ☐ 一般34 急性心筋梗塞PCI doortoballoon 90分施行率
- ☐ 一般35 胃癌低侵襲手術率（内視鏡）
- ☐ 一般36 胃癌低侵襲手術率（腹腔鏡）
- ☐ 一般37 がん患者サポート率
- ☐ 一般38 術中細胞診実施率（胃癌）
- ☐ 一般39 放射線専門医診断寄与率
- ☐ 一般40 安全管理薬剤指導率
- ☐ 一般41 術後せん妄推定発生率
- ☐ 一般42 HBV再活性化スクリーニング実施率
- ☐ 一般43 警告薬剤定期検査実施率
- ☐ 一般44 点滴抗生物質微生物検査実施率
- ☐ 一般45 せん妄ハイリスク患者ケア実施率
- ☐ 一般46 広域スペクトル抗菌薬使用時細菌培養実施率
- ☐ 一般47 血液培養2セット実施率
- ☐ 予備05 認知症ケアチーム介入率
- ☐ 予備10 紹介割合
- ☐ 予備11 逆紹介割合

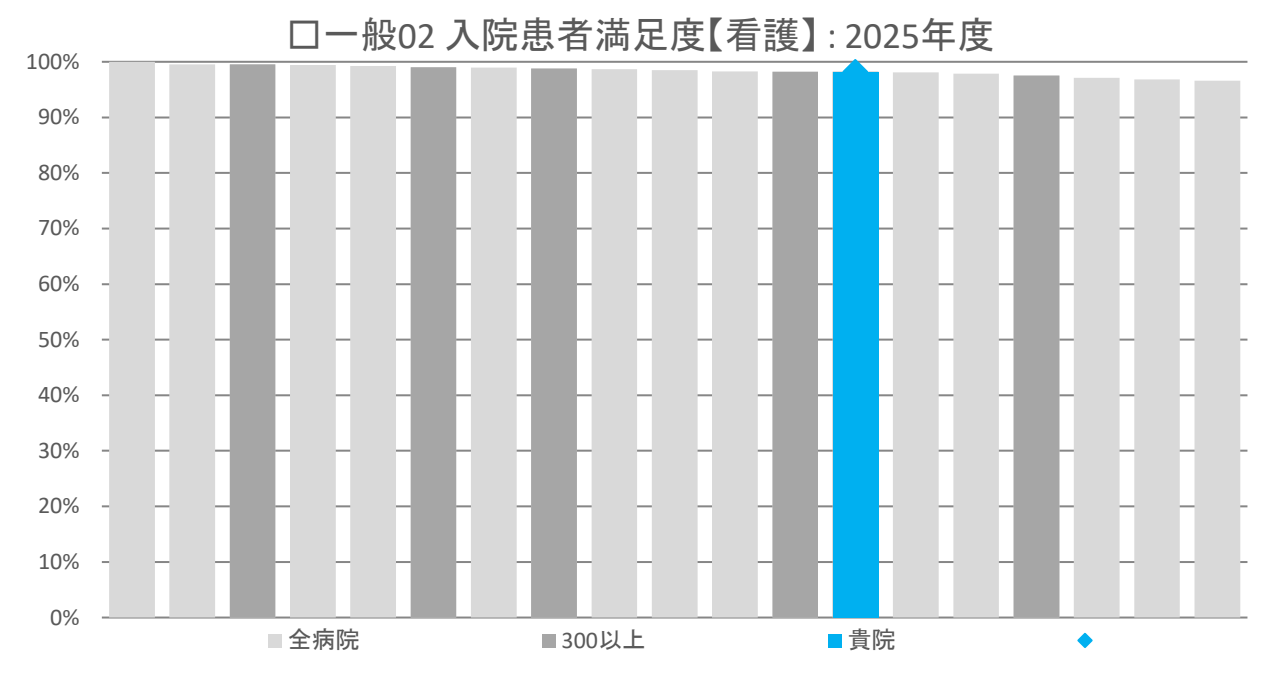


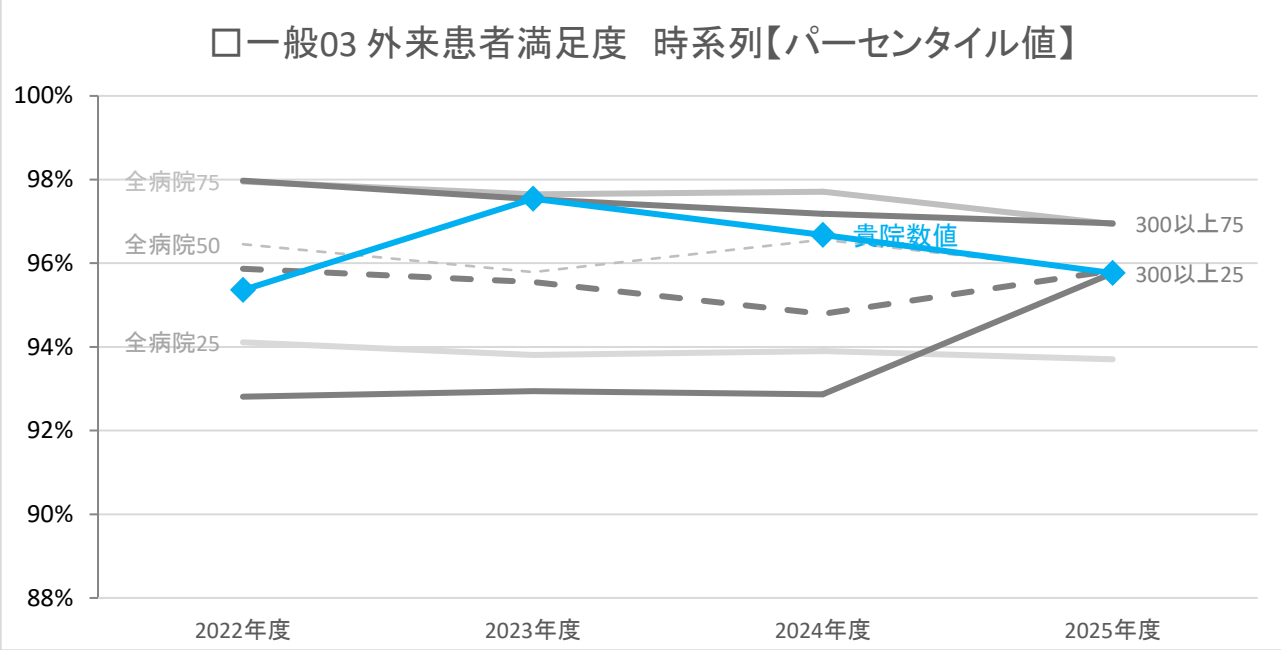
		年度別			
		2022年度	2023年度	2024年度	2025年度
貴院	数値	100.0%	100.0%	94.1%	97.3%
全病院	25パーセンタイル	96.6%	96.6%	95.9%	94.9%
	50パーセンタイル	98.1%	98.2%	98.1%	97.4%
	75パーセンタイル	99.2%	99.0%	98.9%	99.0%
300以上	25パーセンタイル	96.9%	95.5%	93.7%	92.8%
	50パーセンタイル	97.8%	97.6%	98.0%	96.5%
	75パーセンタイル	98.8%	98.3%	98.7%	98.4%
全病院	平均値	96.2%	96.5%	95.7%	96.0%
300以上	平均値	96.9%	95.4%	95.1%	95.1%
全病院	登録数	109	112	116	28
300以上	登録数	27	28	27	8






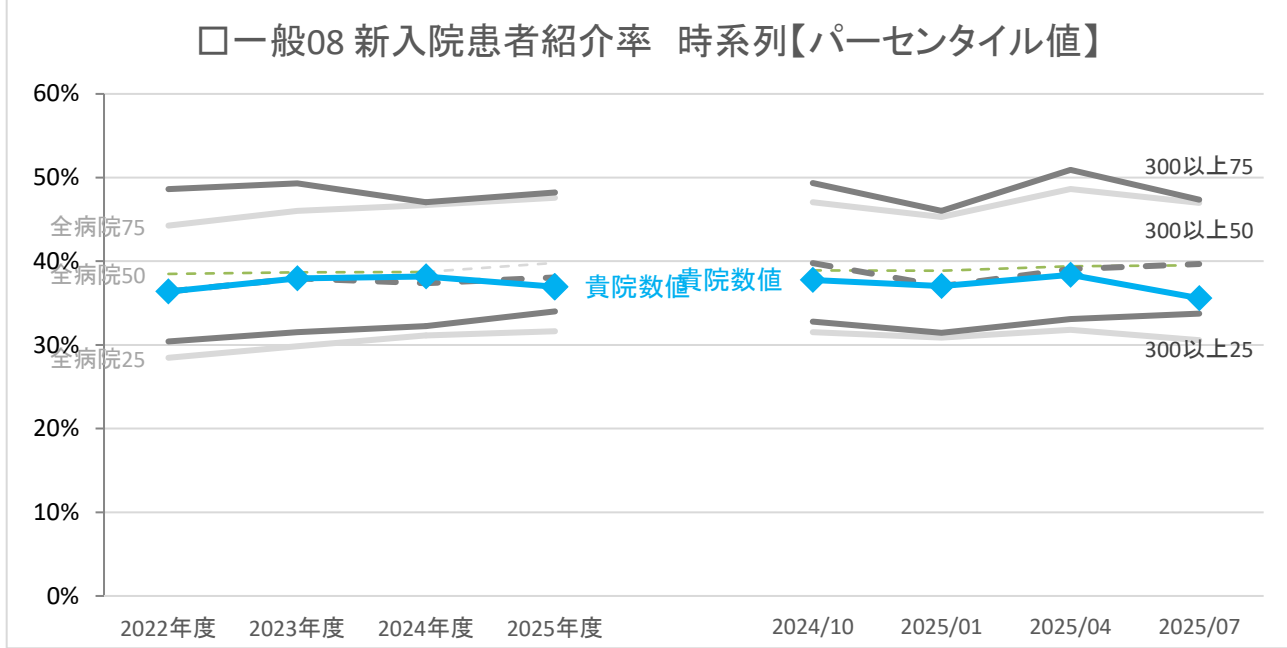
		年度別			
		2022年度	2023年度	2024年度	2025年度
貴院	数値	100.0%	100.0%	88.2%	98.2%
全病院	25パーセンタイル	96.6%	96.9%	96.9%	95.9%
	50パーセンタイル	98.1%	98.5%	98.4%	98.1%
	75パーセンタイル	99.0%	99.3%	99.1%	98.9%
300以上	25パーセンタイル	96.7%	95.9%	92.0%	91.8%
	50パーセンタイル	97.6%	98.0%	98.1%	97.9%
	75パーセンタイル	98.8%	99.1%	99.5%	98.7%
全病院	平均値	97.0%	97.4%	96.4%	96.5%
300以上	平均値	97.4%	96.9%	94.7%	95.5%
全病院	登録数	88	89	91	27
300以上	登録数	23	21	20	10



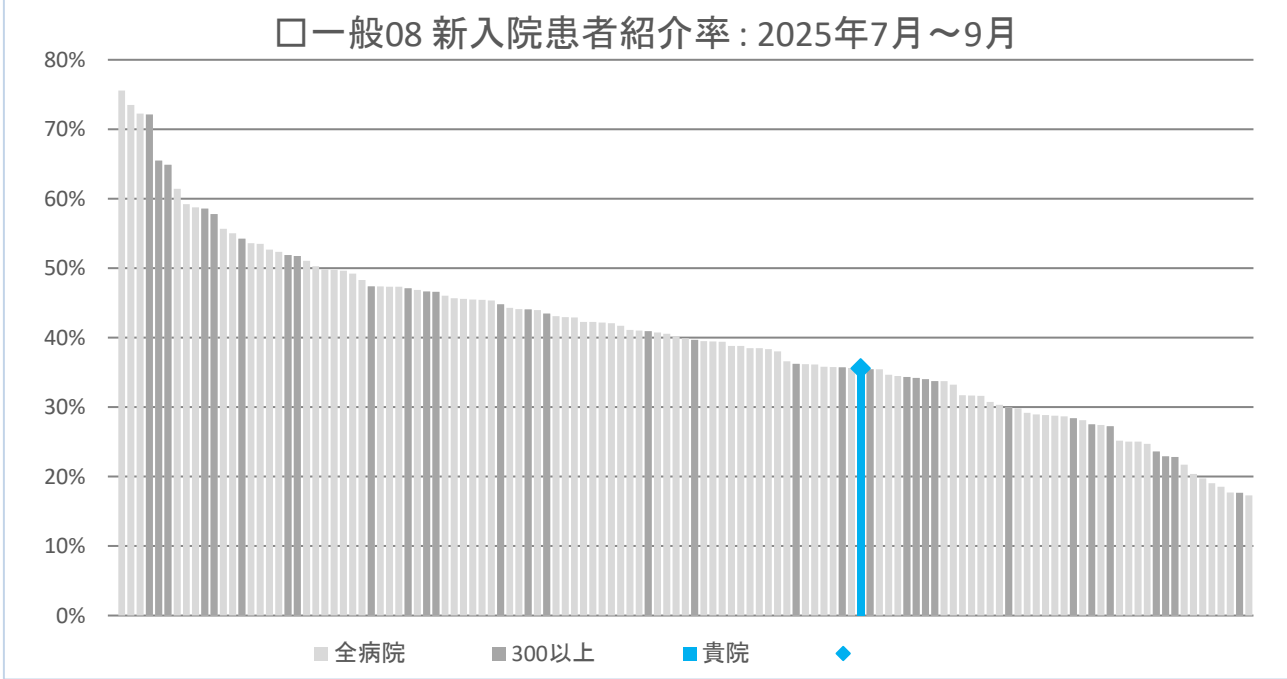


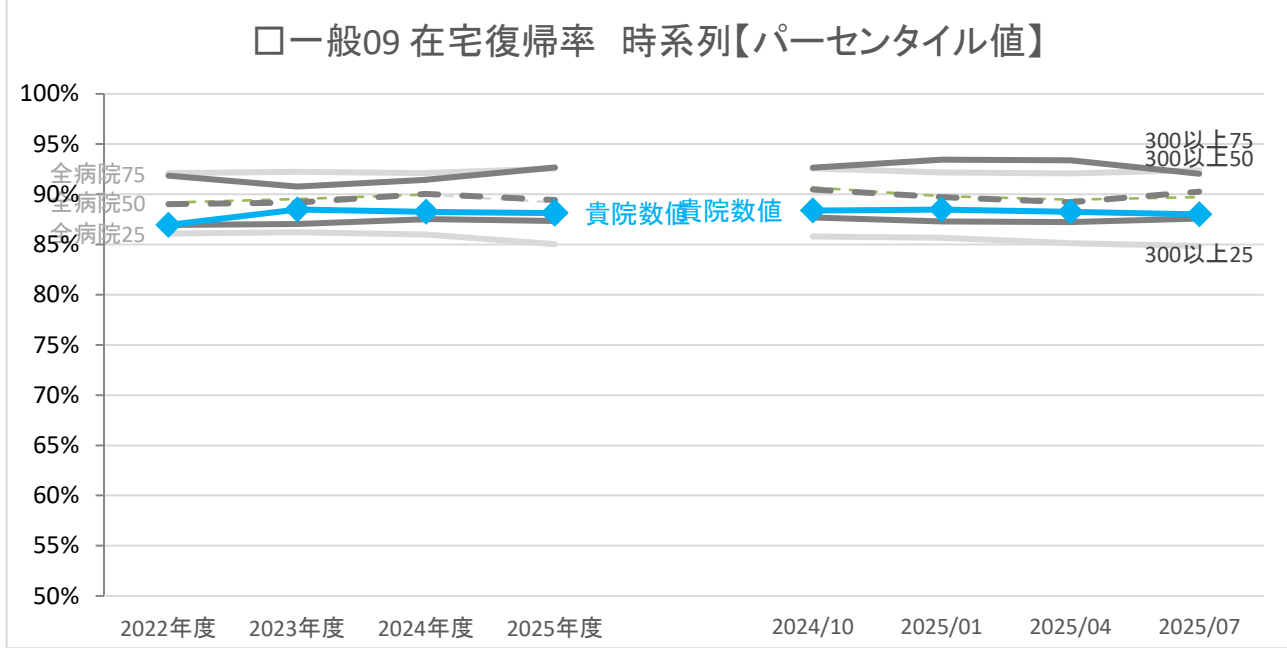
		年度別			
		2022年度	2023年度	2024年度	2025年度
貴院	数値	95.4%	97.5%	96.7%	95.8%
全病院	25パーセンタイル	94.1%	93.8%	93.9%	93.7%
	50パーセンタイル	96.5%	95.8%	96.6%	95.8%
	75パーセンタイル	98.0%	97.6%	97.7%	96.9%
300以上	25パーセンタイル	92.8%	92.9%	92.9%	95.8%
	50パーセンタイル	95.9%	95.5%	94.8%	95.8%
	75パーセンタイル	98.0%	97.5%	97.2%	97.0%
全病院	平均値	95.6%	95.1%	95.0%	94.9%
300以上	平均値	94.7%	94.6%	94.4%	96.1%
全病院	登録数	107	106	110	15
300以上	登録数	26	26	27	5



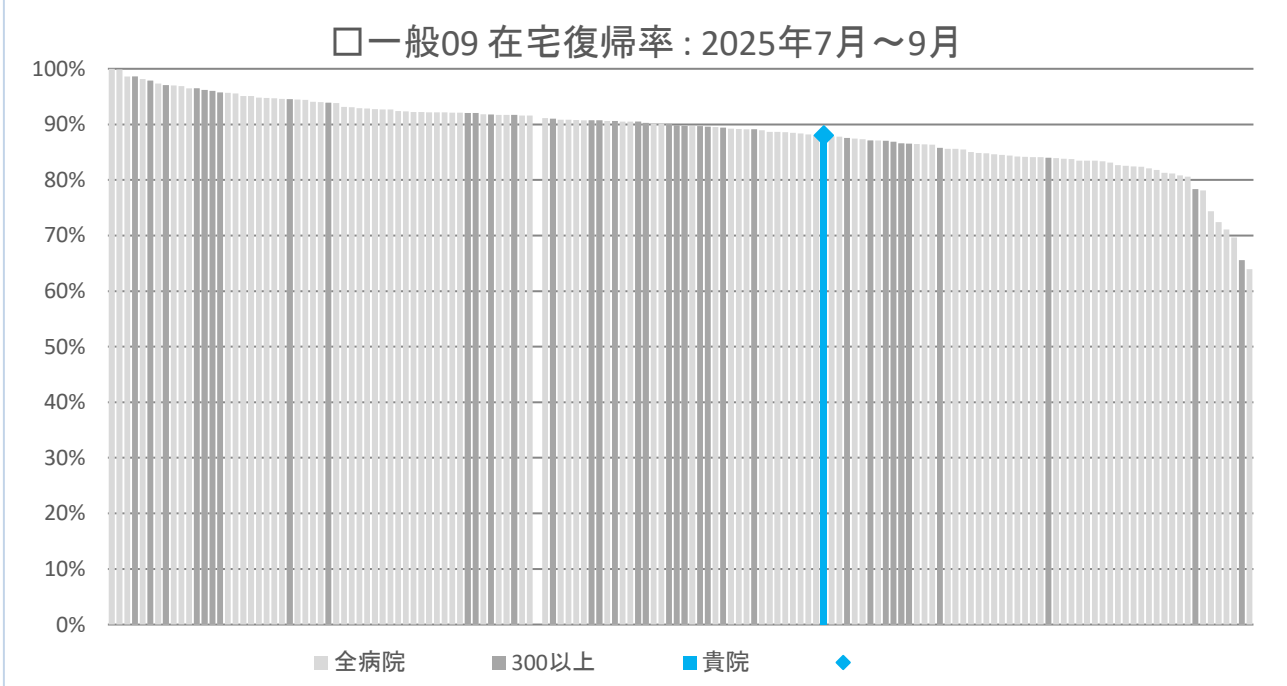


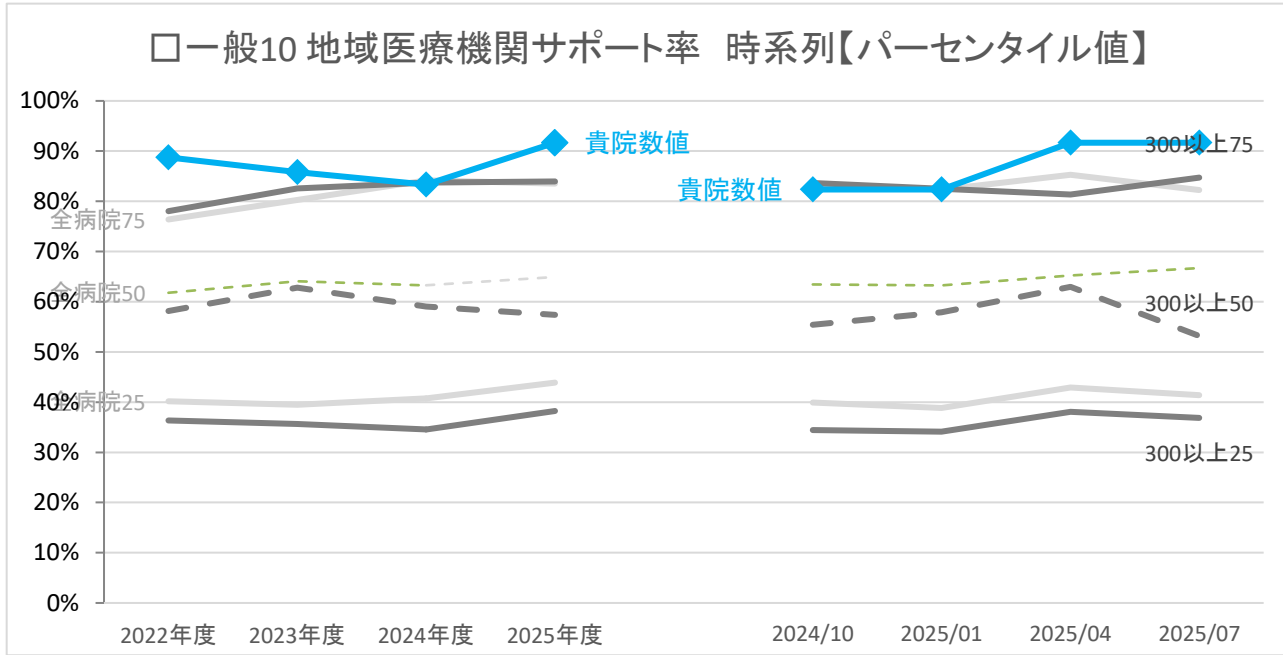
年度別		2022年度	2023年度	2024年度	2025年度	四半期別			
		2022年度	2023年度	2024年度	2025年度	2024/10	2025/01	2025/04	2025/07
貴院	数値	36.4%	38.0%	38.2%	37.0%	37.8%	37.0%	38.4%	35.6%
全病院	25パーセンタイル	28.5%	29.8%	31.1%	31.6%	31.5%	30.9%	31.8%	30.5%
	50パーセンタイル	38.5%	38.7%	38.7%	39.8%	38.9%	38.9%	39.4%	39.5%
	75パーセンタイル	44.2%	46.0%	46.7%	47.6%	47.0%	45.3%	48.6%	47.0%
300以上	25パーセンタイル	30.4%	31.5%	32.3%	34.0%	32.8%	31.5%	33.1%	33.8%
	50パーセンタイル	36.4%	38.0%	37.4%	38.1%	39.8%	37.0%	39.1%	39.7%
	75パーセンタイル	48.6%	49.3%	47.1%	48.2%	49.4%	46.0%	50.9%	47.4%
全病院	平均値	37.1%	38.9%	39.0%	39.6%	39.9%	38.8%	40.3%	39.5%
300以上	平均値	39.3%	40.8%	41.0%	40.9%	42.3%	39.8%	40.8%	41.1%
全病院	登録数	144	143	152	138	146	137	129	127
300以上	登録数	35	35	36	35	37	35	35	33



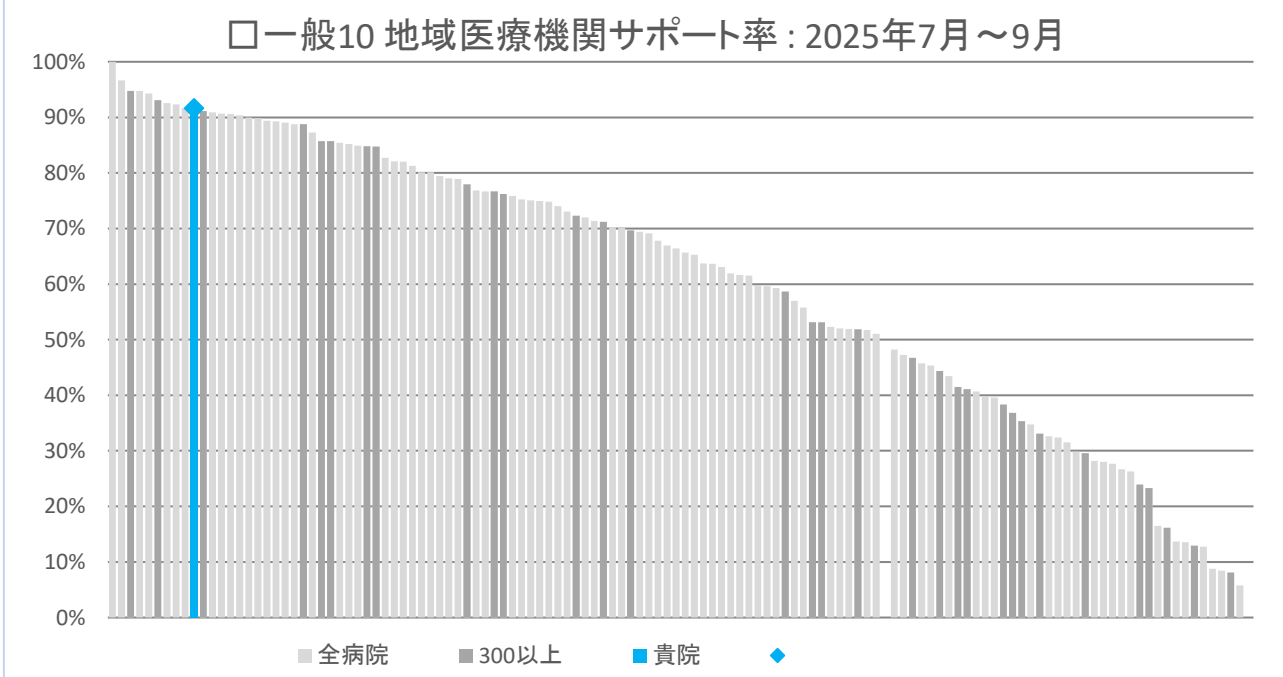


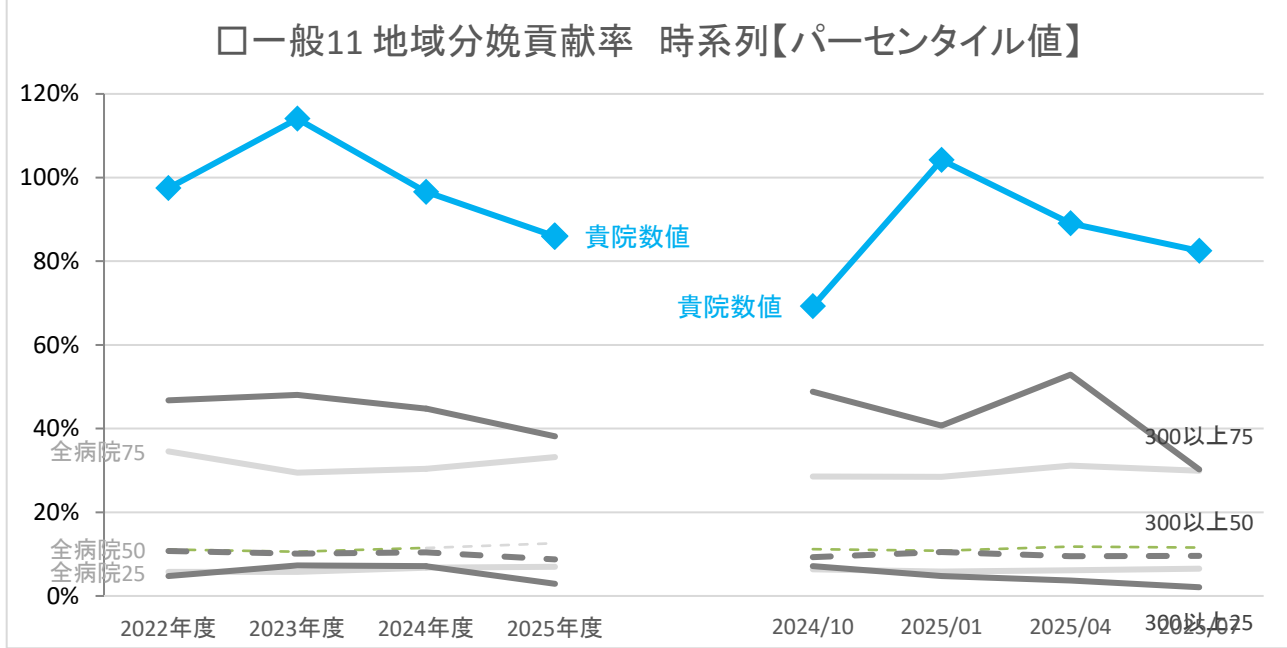
年度別		2022年度	2023年度	2024年度	2025年度	四半期別			
		2022年度	2023年度	2024年度	2025年度	2024/10	2025/01	2025/04	2025/07
貴院	数値	86.9%	88.5%	88.2%	88.1%	88.4%	88.5%	88.3%	88.0%
全病院	25パーセンタイル	86.1%	86.2%	86.0%	85.0%	85.8%	85.7%	85.1%	84.8%
	50パーセンタイル	89.2%	89.5%	90.0%	89.2%	90.7%	89.8%	89.5%	89.7%
	75パーセンタイル	92.1%	92.2%	92.1%	92.6%	92.6%	92.2%	92.1%	92.4%
300以上	25パーセンタイル	86.9%	87.1%	87.5%	87.3%	87.7%	87.3%	87.2%	87.6%
	50パーセンタイル	89.0%	89.2%	90.0%	89.4%	90.5%	89.7%	89.2%	90.3%
	75パーセンタイル	91.9%	90.8%	91.5%	92.7%	92.6%	93.4%	93.4%	92.1%
全病院	平均値	88.1%	88.4%	88.4%	88.4%	88.7%	88.4%	88.5%	88.3%
300以上	平均値	88.5%	88.9%	89.6%	90.1%	89.7%	89.6%	89.5%	90.0%
全病院	登録数	163	164	164	162	168	156	154	149
300以上	登録数	37	38	37	38	40	37	38	37



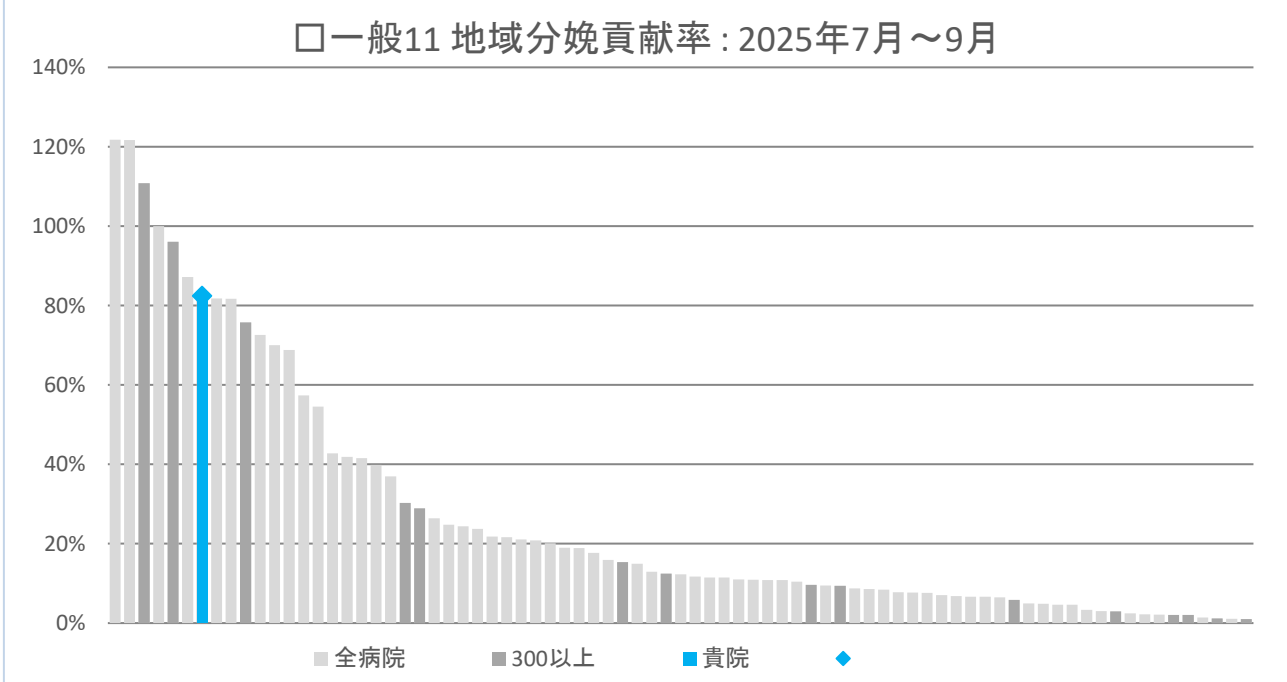


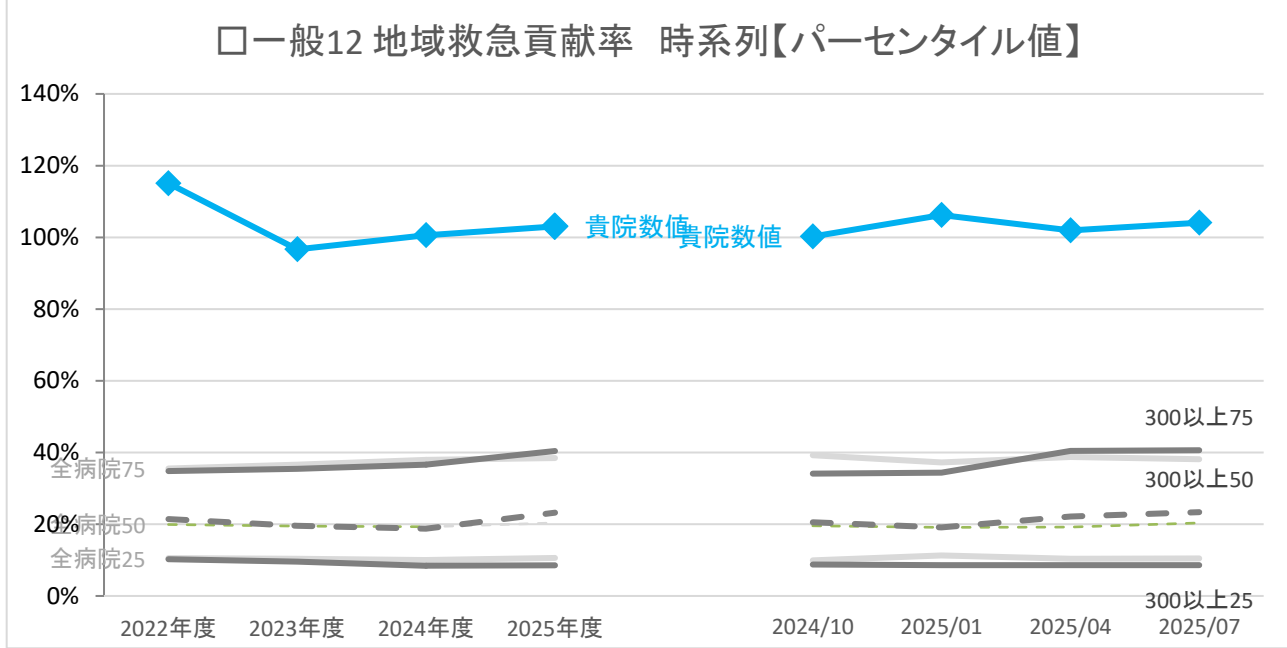
		年度別				四半期別			
		2022年度	2023年度	2024年度	2025年度	2024/10	2025/01	2025/04	2025/07
貴院	数値	88.7%	85.8%	83.3%	91.7%	82.4%	82.4%	91.7%	91.7%
全病院	25パーセンタイル	40.2%	39.5%	40.7%	43.9%	39.9%	38.9%	42.9%	41.4%
	50パーセンタイル	61.8%	64.1%	63.3%	64.9%	63.4%	63.2%	65.2%	66.7%
	75パーセンタイル	76.4%	80.2%	84.2%	83.5%	83.3%	82.3%	85.3%	82.3%
300以上	25パーセンタイル	36.4%	35.7%	34.5%	38.2%	34.4%	34.1%	38.1%	36.8%
	50パーセンタイル	58.1%	62.8%	59.1%	57.4%	55.4%	57.9%	63.0%	53.1%
	75パーセンタイル	78.0%	82.5%	83.7%	84.0%	83.6%	82.5%	81.4%	84.7%
全病院	平均値	58.9%	59.8%	59.5%	61.5%	59.4%	58.7%	61.5%	61.3%
300以上	平均値	57.0%	58.2%	57.1%	58.7%	57.9%	56.9%	58.7%	57.3%
全病院	登録数	139	143	144	132	142	135	126	124
300以上	登録数	35	34	35	35	36	36	35	33



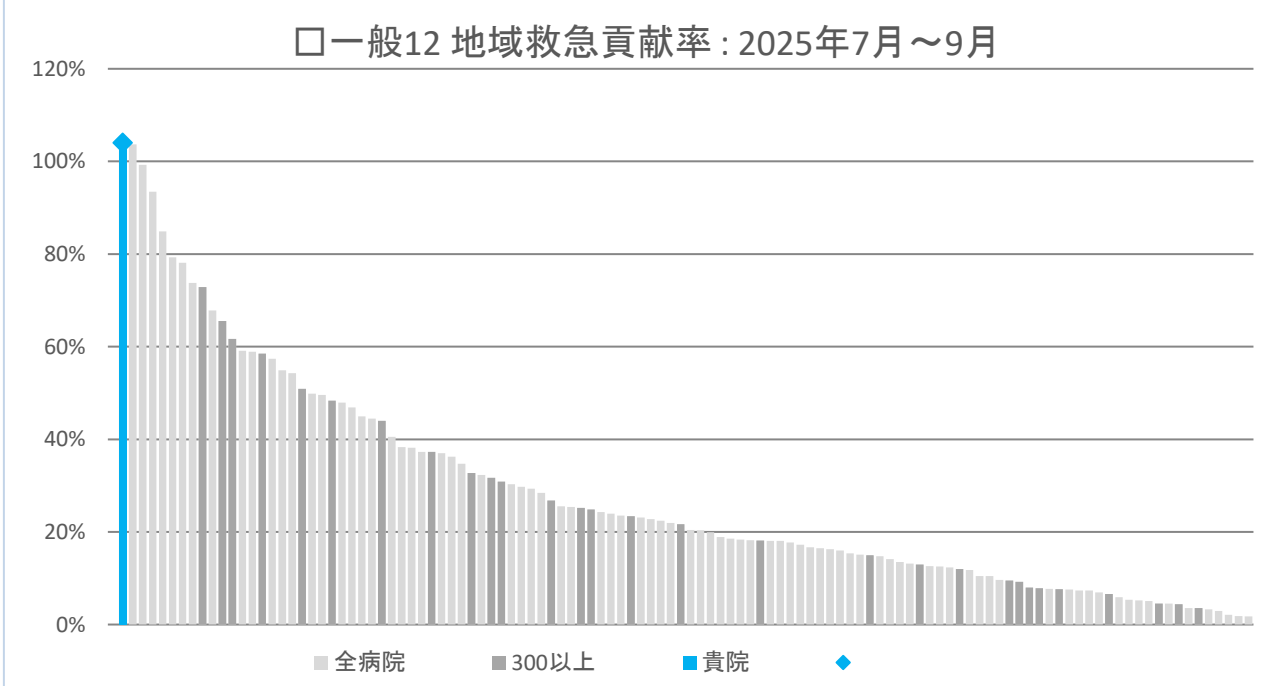


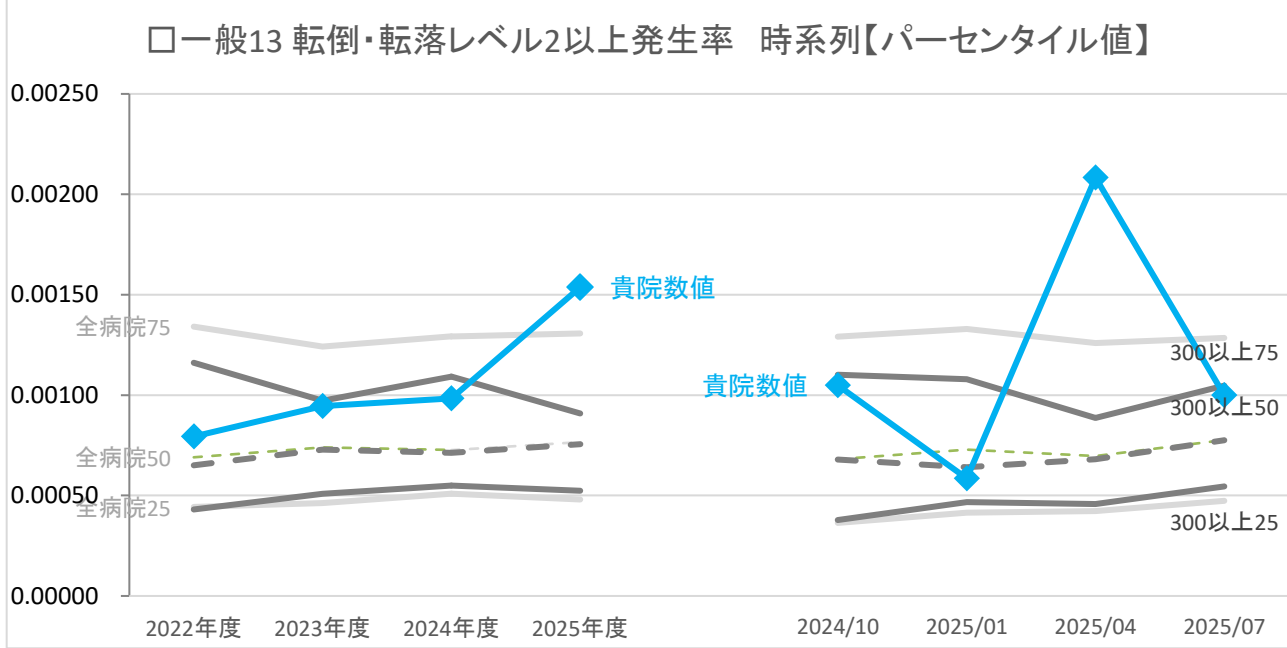
年度別		2022年度	2023年度	2024年度	2025年度	四半期別			
		2022年度	2023年度	2024年度	2025年度	2024/10	2025/01	2025/04	2025/07
貴院	数値	97.5%	114.0%	96.6%	86.0%	69.2%	104.2%	89.1%	82.5%
全病院	25パーセンタイル	5.8%	5.8%	6.8%	7.0%	6.4%	5.8%	6.1%	6.5%
	50パーセンタイル	11.1%	10.6%	11.5%	12.6%	11.2%	10.8%	11.8%	11.6%
	75パーセンタイル	34.6%	29.5%	30.4%	33.2%	28.6%	28.5%	31.1%	29.9%
300以上	25パーセンタイル	4.8%	7.3%	7.1%	2.9%	7.2%	4.8%	3.7%	2.1%
	50パーセンタイル	10.7%	10.1%	10.4%	8.7%	9.3%	10.5%	9.5%	9.6%
	75パーセンタイル	46.8%	48.1%	44.8%	38.2%	48.8%	40.7%	52.9%	30.2%
全病院	平均値	26.1%	25.8%	26.1%	26.5%	26.2%	24.7%	25.3%	26.1%
300以上	平均値	30.8%	31.1%	30.5%	28.7%	29.1%	28.6%	30.5%	28.6%
全病院	登録数	96	96	94	90	89	83	81	82
300以上	登録数	21	21	19	17	18	19	16	17



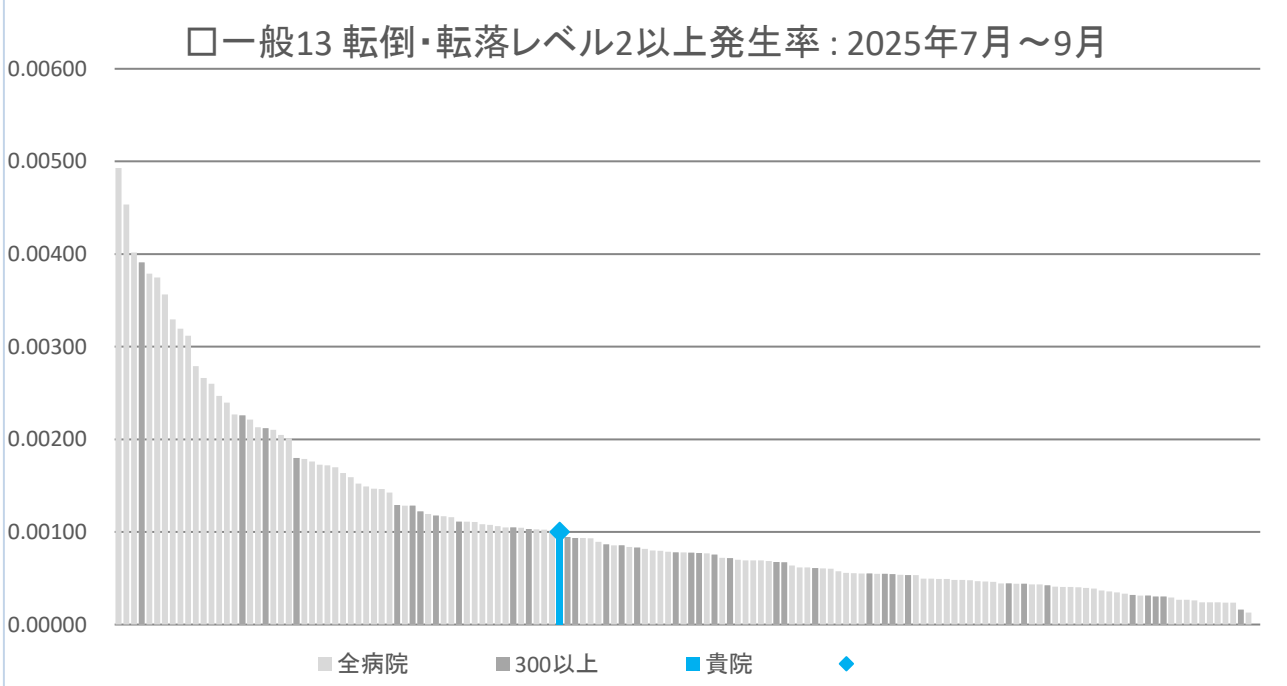


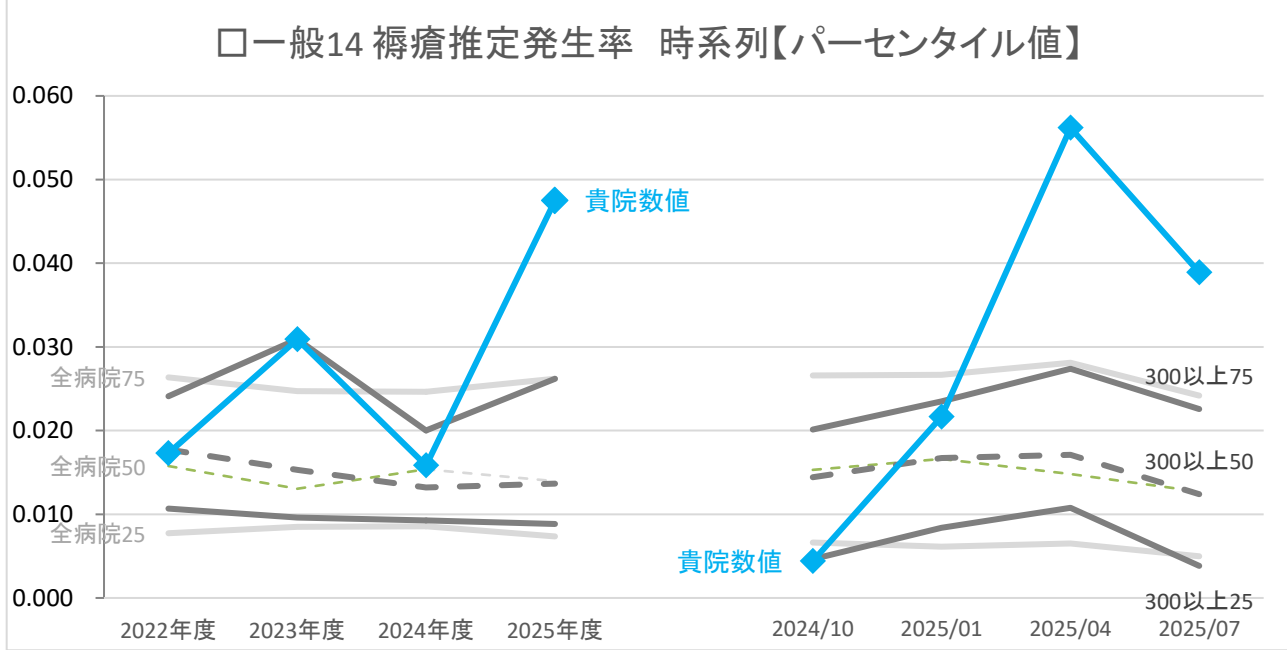
年度別		2022年度	2023年度	2024年度	2025年度	四半期別			
		2022年度	2023年度	2024年度	2025年度	2024/10	2025/01	2025/04	2025/07
貴院	数値	115.1%	96.6%	100.6%	103.1%	100.2%	106.3%	102.0%	104.0%
全病院	25パーセンタイル	10.6%	10.4%	10.0%	10.6%	10.0%	11.3%	10.4%	10.5%
	50パーセンタイル	19.9%	19.5%	19.3%	20.4%	19.6%	19.1%	19.3%	20.4%
	75パーセンタイル	35.6%	36.6%	38.0%	38.5%	39.2%	37.2%	38.8%	38.1%
300以上	25パーセンタイル	10.2%	9.5%	8.4%	8.5%	8.7%	8.6%	8.6%	8.6%
	50パーセンタイル	21.4%	19.6%	18.8%	23.2%	20.5%	19.1%	22.2%	23.4%
	75パーセンタイル	34.8%	35.4%	36.6%	40.4%	34.1%	34.4%	40.4%	40.6%
全病院	平均値	26.9%	26.5%	26.2%	28.0%	26.9%	26.8%	27.6%	28.0%
300以上	平均値	29.4%	28.0%	27.1%	28.8%	26.7%	27.7%	29.4%	28.4%
全病院	登録数	137	131	136	123	133	126	117	117
300以上	登録数	32	33	33	31	34	33	31	31



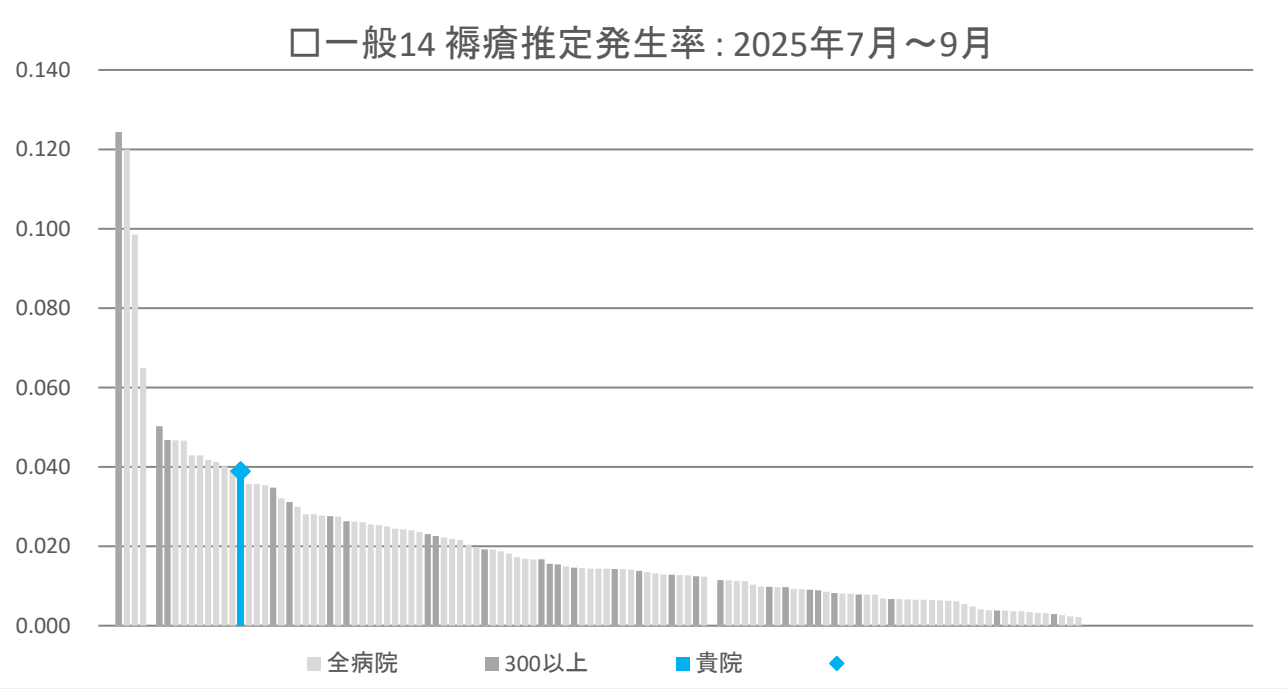


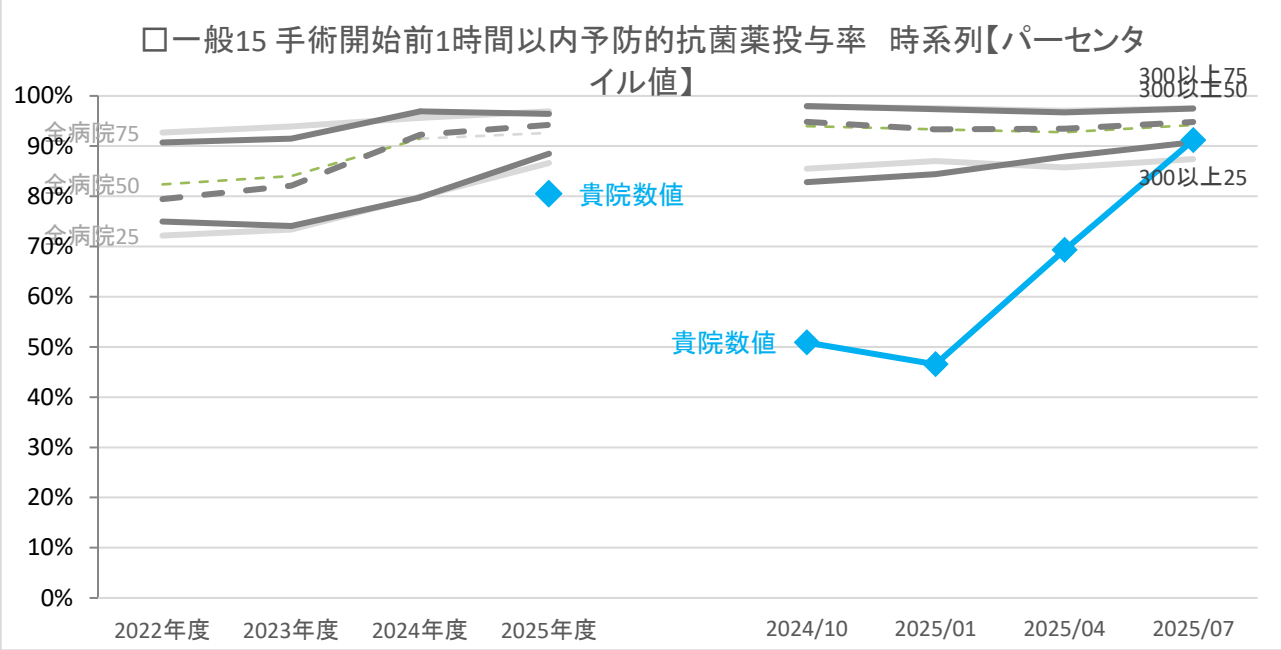
年度別		2022年度	2023年度	2024年度	2025年度	四半期別			
		2022年度	2023年度	2024年度	2025年度	2024/10	2025/01	2025/04	2025/07
貴院	数値	0.00079	0.00094	0.00098	0.00154	0.00105	0.00059	0.00208	0.00100
全病院	25パーセンタイル	0.00044	0.00046	0.00051	0.00048	0.00036	0.00042	0.00042	0.00047
	50パーセンタイル	0.00069	0.00074	0.00073	0.00077	0.00068	0.00073	0.00070	0.00078
	75パーセンタイル	0.00134	0.00124	0.00129	0.00131	0.00129	0.00133	0.00126	0.00129
300以上	25パーセンタイル	0.00043	0.00051	0.00055	0.00052	0.00038	0.00047	0.00046	0.00054
	50パーセンタイル	0.00065	0.00073	0.00071	0.00076	0.00068	0.00064	0.00068	0.00078
	75パーセンタイル	0.00116	0.00097	0.00109	0.00091	0.00110	0.00108	0.00089	0.00105
全病院	平均値	0.00106	0.00107	0.00111	0.00106	0.00103	0.00111	0.00100	0.00110
300以上	平均値	0.00099	0.00107	0.00109	0.00091	0.00103	0.00103	0.00086	0.00093
全病院	登録数	160	164	171	162	163	158	153	148
300以上	登録数	37	38	39	39	40	39	39	37



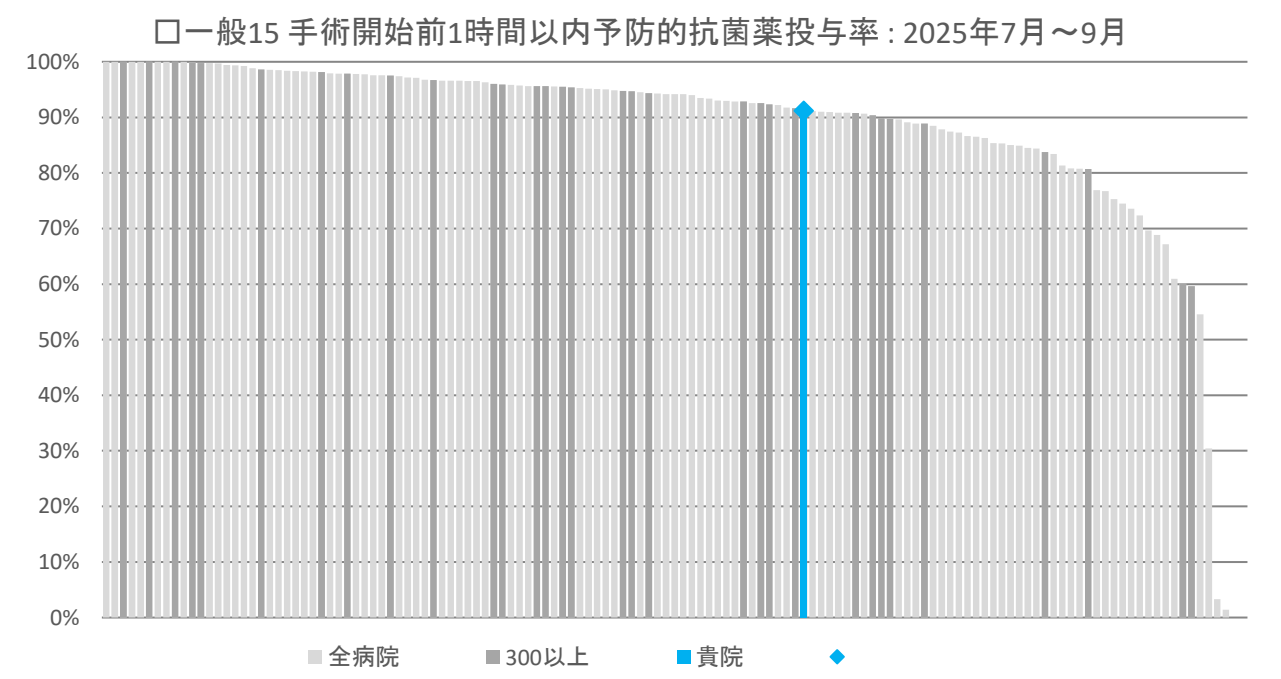


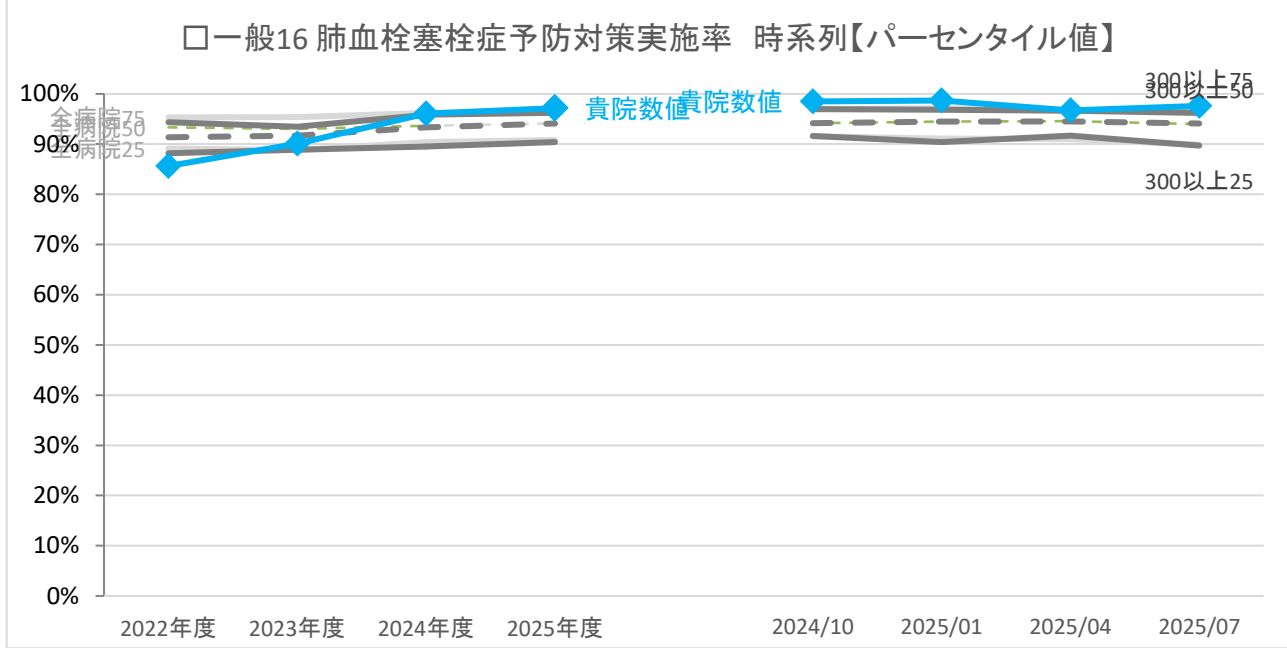
年度別		2022年度	2023年度	2024年度	2025年度	四半期別			
		2022年度	2023年度	2024年度	2025年度	2024/10	2025/01	2025/04	2025/07
貴院	数値	0.017	0.031	0.016	0.047	0.004	0.022	0.056	0.039
全病院	25パーセンタイル	0.008	0.008	0.009	0.007	0.007	0.006	0.007	0.005
	50パーセンタイル	0.016	0.013	0.015	0.014	0.015	0.017	0.015	0.013
	75パーセンタイル	0.026	0.025	0.025	0.026	0.027	0.027	0.028	0.024
300以上	25パーセンタイル	0.011	0.010	0.009	0.009	0.005	0.008	0.011	0.004
	50パーセンタイル	0.018	0.015	0.013	0.014	0.014	0.017	0.017	0.012
	75パーセンタイル	0.024	0.031	0.020	0.026	0.020	0.023	0.027	0.023
全病院	平均値	0.019	0.019	0.020	0.019	0.020	0.023	0.020	0.017
300以上	平均値	0.022	0.023	0.020	0.020	0.019	0.023	0.023	0.017
全病院	登録数	156	157	160	150	153	148	146	138
300以上	登録数	38	37	40	39	39	39	38	37



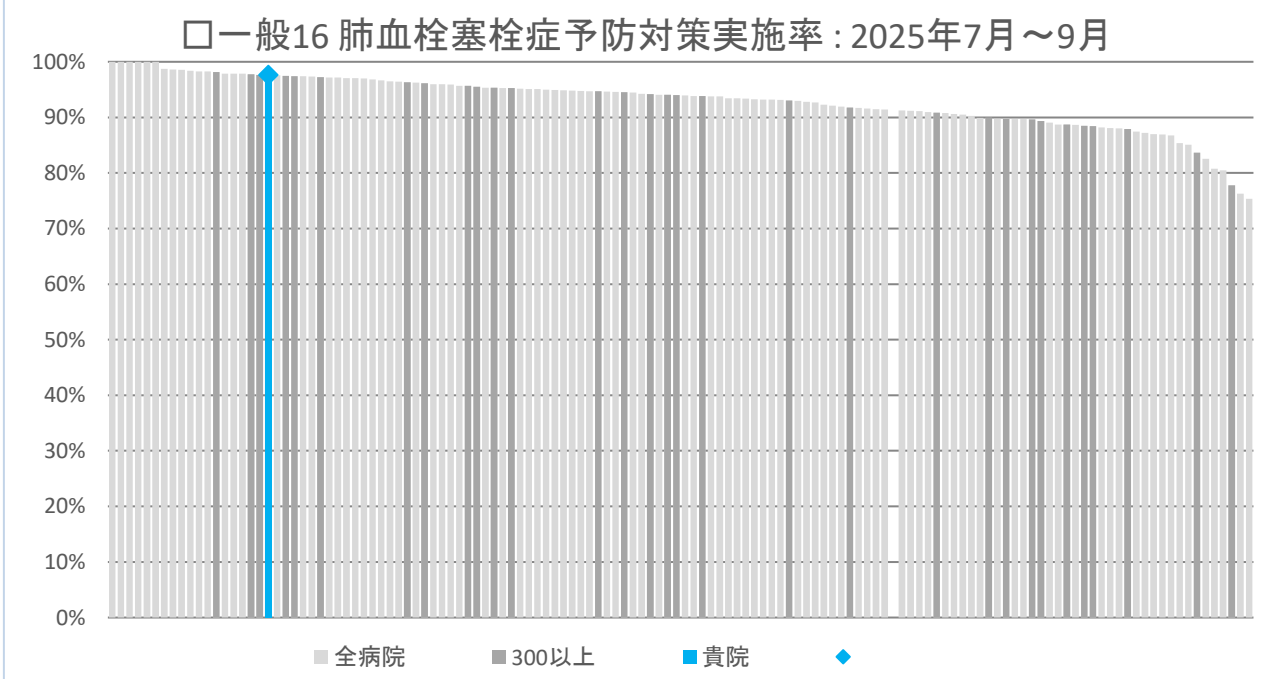


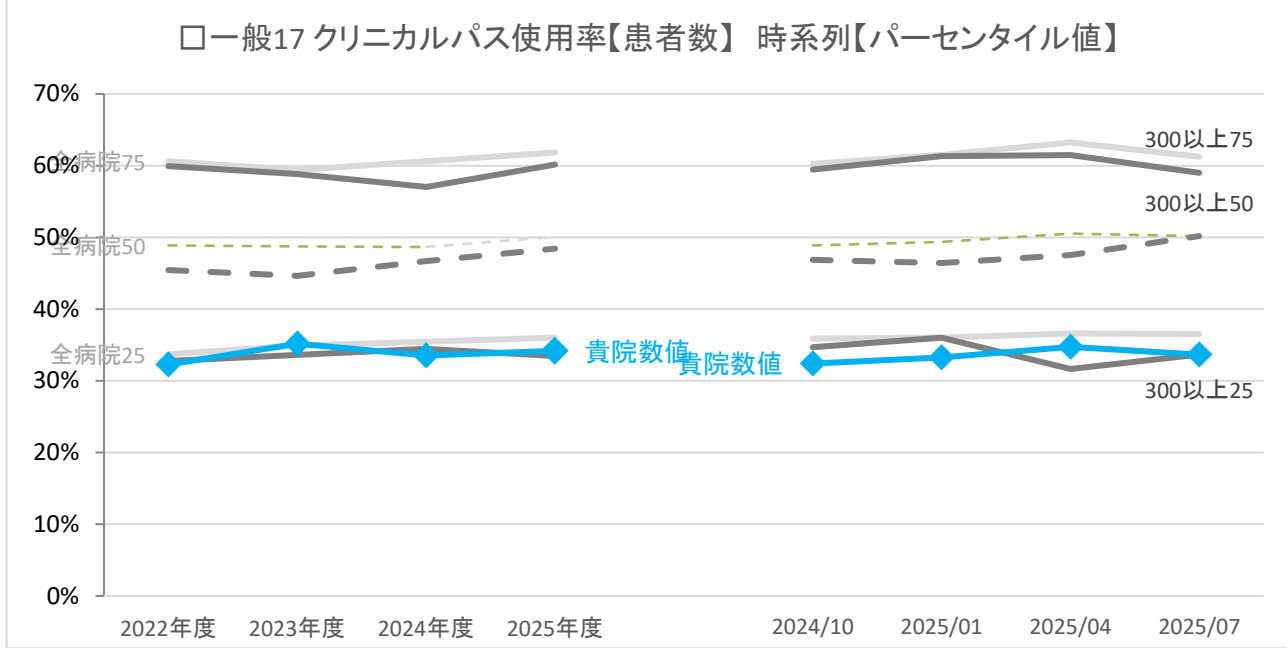
		年度別				四半期別			
		2022年度	2023年度	2024年度	2025年度	2024/10	2025/01	2025/04	2025/07
貴院	数値	<なし>	<なし>	<なし>	80.5%	50.9%	46.5%	69.3%	91.2%
全病院	25パーセンタイル	72.2%	73.4%	80.0%	86.6%	85.5%	87.0%	85.8%	87.4%
	50パーセンタイル	82.4%	84.0%	91.5%	92.6%	93.9%	93.3%	92.8%	94.2%
	75パーセンタイル	92.7%	93.9%	95.6%	96.9%	97.9%	97.5%	97.1%	97.5%
300以上	25パーセンタイル	74.9%	74.1%	79.8%	88.5%	82.8%	84.4%	87.9%	90.8%
	50パーセンタイル	79.4%	82.1%	92.2%	94.2%	94.8%	93.3%	93.5%	94.8%
	75パーセンタイル	90.7%	91.5%	96.9%	96.4%	98.0%	97.3%	96.7%	97.5%
全病院	平均値	80.8%	81.4%	85.1%	88.1%	88.3%	88.5%	87.8%	88.7%
300以上	平均値	79.6%	80.2%	86.5%	90.8%	89.2%	88.9%	90.3%	92.1%
全病院	登録数	118	118	114	140	146	139	138	132
300以上	登録数	28	28	26	34	36	36	34	33



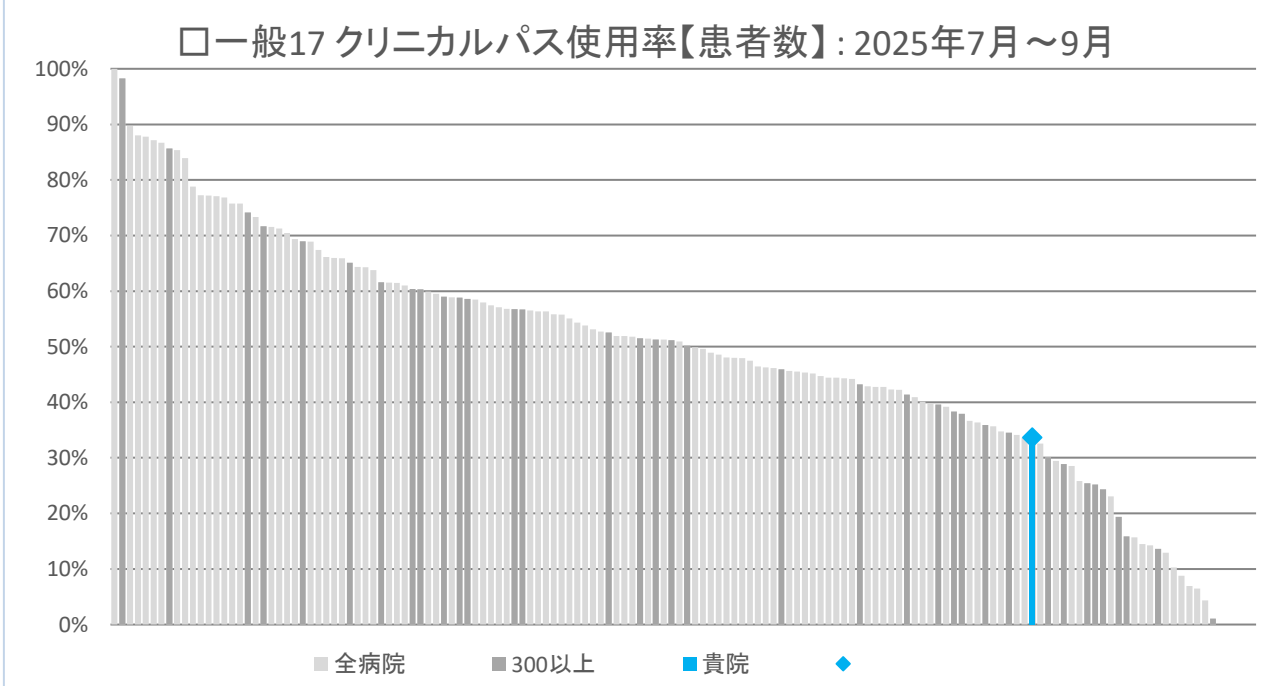


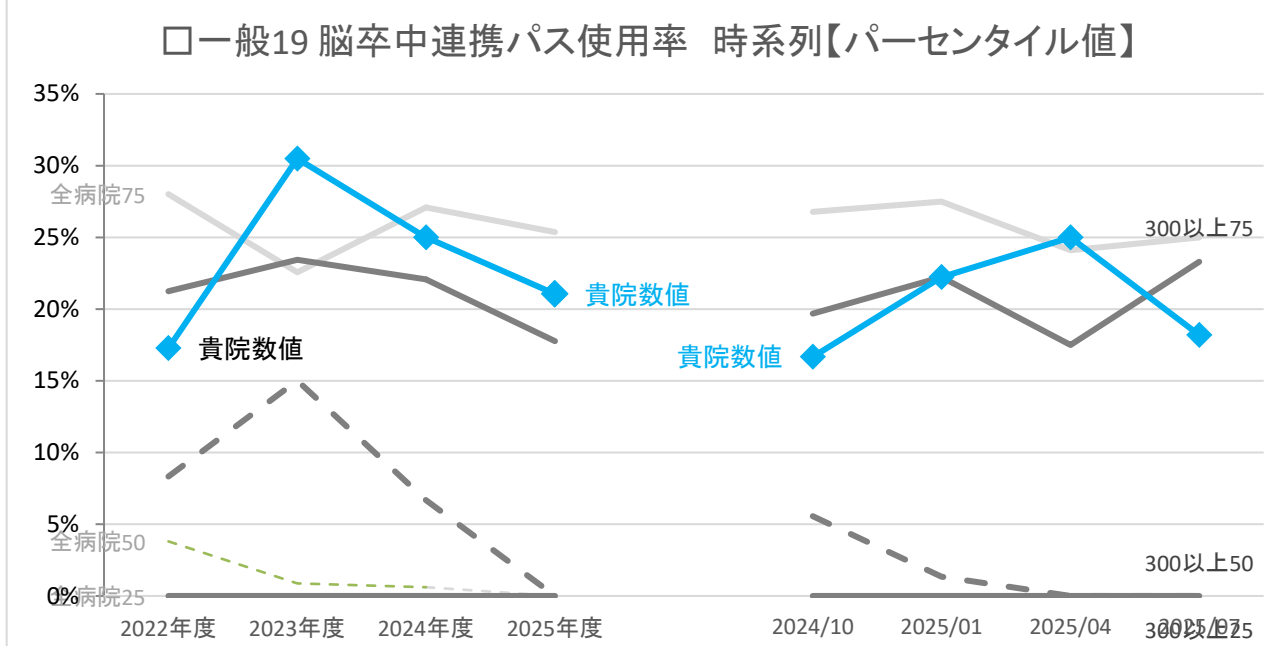
年度別		2022年度	2023年度	2024年度	2025年度	四半期別			
						2024/10	2025/01	2025/04	2025/07
貴院	数値	85.6%	90.1%	96.1%	97.2%	98.5%	98.7%	96.7%	97.6%
全病院	25パーセンタイル	89.1%	88.8%	90.4%	90.8%	91.6%	91.1%	91.0%	89.9%
	50パーセンタイル	93.3%	93.0%	93.6%	94.1%	94.2%	94.5%	94.6%	94.0%
	75パーセンタイル	95.3%	95.4%	96.2%	96.3%	97.0%	97.1%	96.7%	96.4%
300以上	25パーセンタイル	88.1%	88.8%	89.5%	90.4%	91.6%	90.4%	91.7%	89.7%
	50パーセンタイル	91.3%	91.7%	93.3%	94.1%	94.1%	94.5%	94.5%	94.1%
	75パーセンタイル	94.4%	93.5%	95.9%	96.2%	97.0%	96.9%	96.6%	96.2%
全病院	平均値	90.8%	91.3%	92.4%	92.7%	93.2%	92.7%	92.9%	92.6%
300以上	平均値	90.7%	91.3%	92.6%	93.3%	93.3%	93.4%	93.9%	92.9%
全病院	登録数	148	150	156	140	151	144	138	133
300以上	登録数	34	34	36	33	36	36	34	32



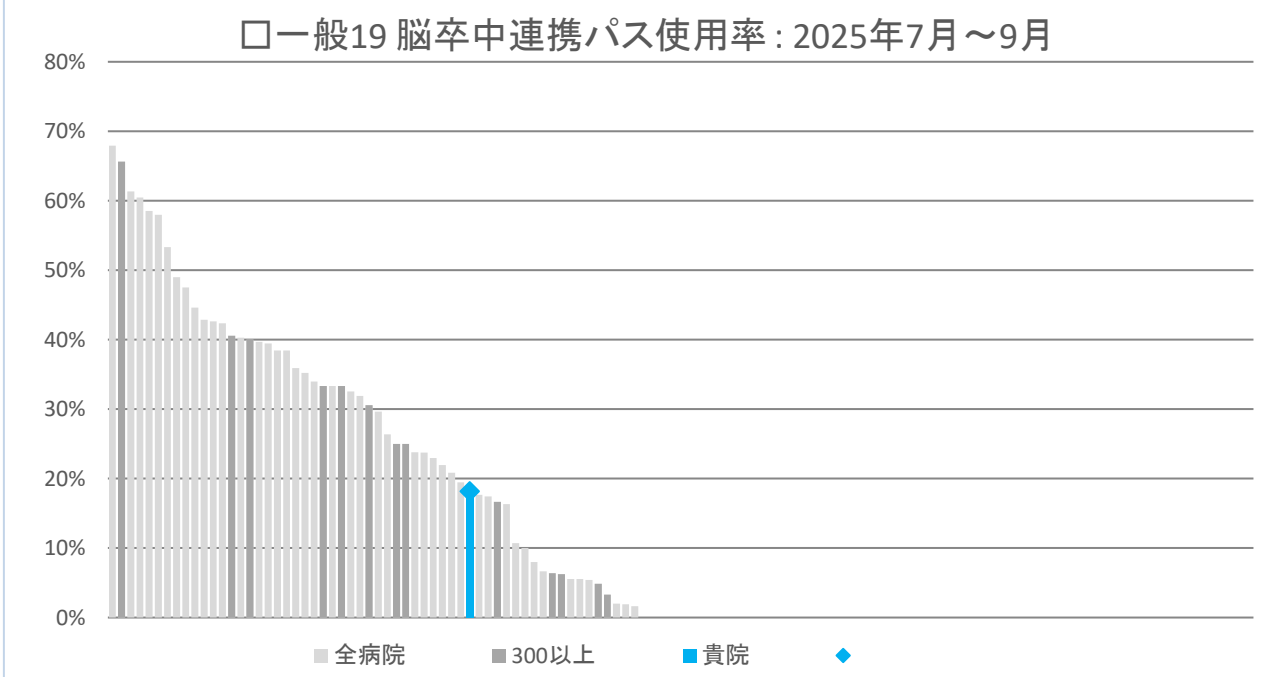


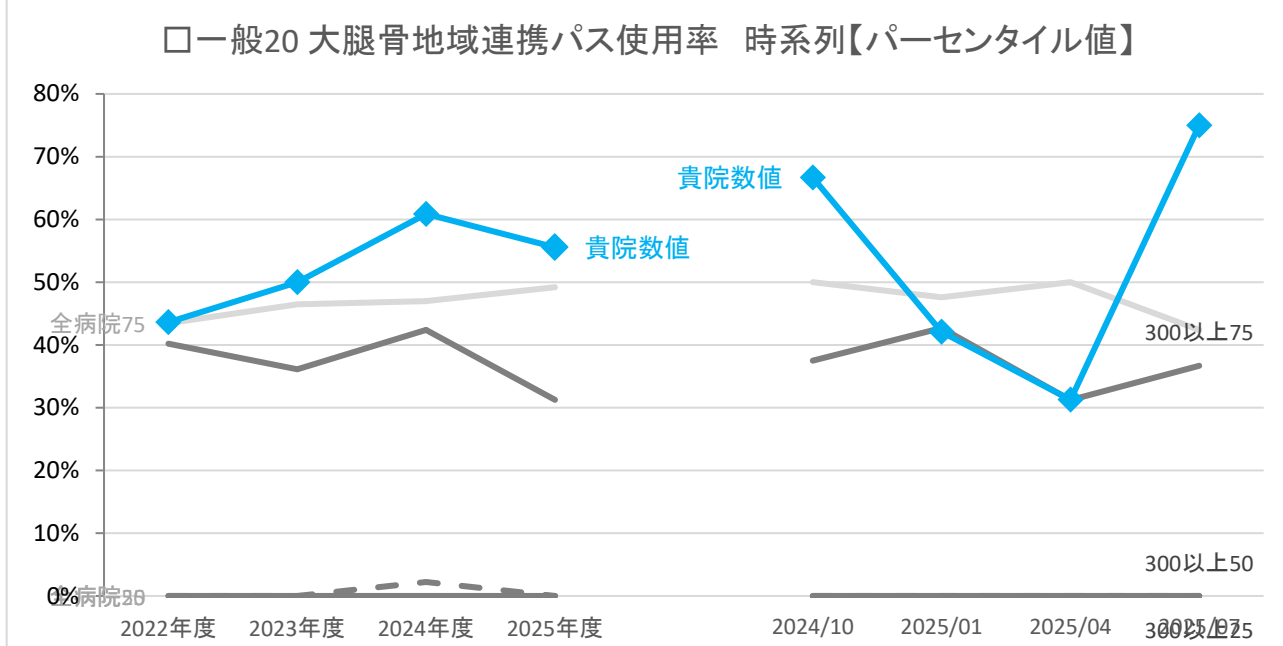
		年度別				四半期別			
		2022年度	2023年度	2024年度	2025年度	2024/10	2025/01	2025/04	2025/07
貴院	数値	32.3%	35.2%	33.5%	34.2%	32.4%	33.2%	34.7%	33.6%
全病院	25パーセンタイル	33.7%	34.9%	35.4%	36.0%	35.9%	36.0%	36.6%	36.5%
	50パーセンタイル	48.9%	48.7%	48.7%	50.1%	48.9%	49.4%	50.5%	50.2%
	75パーセンタイル	60.6%	59.4%	60.6%	61.8%	60.2%	61.5%	63.2%	61.2%
300以上	25パーセンタイル	32.8%	33.6%	34.5%	33.5%	34.7%	36.0%	31.7%	33.6%
	50パーセンタイル	45.4%	44.6%	46.7%	48.4%	46.8%	46.4%	47.5%	50.2%
	75パーセンタイル	59.9%	58.8%	57.0%	60.1%	59.5%	61.3%	61.5%	59.0%
全病院	平均値	46.8%	46.2%	47.1%	48.0%	46.8%	47.2%	49.1%	48.4%
300以上	平均値	45.4%	45.1%	46.8%	46.6%	47.1%	46.6%	46.6%	46.7%
全病院	登録数	163	167	170	159	162	157	151	147
300以上	登録数	38	38	40	39	40	40	39	37



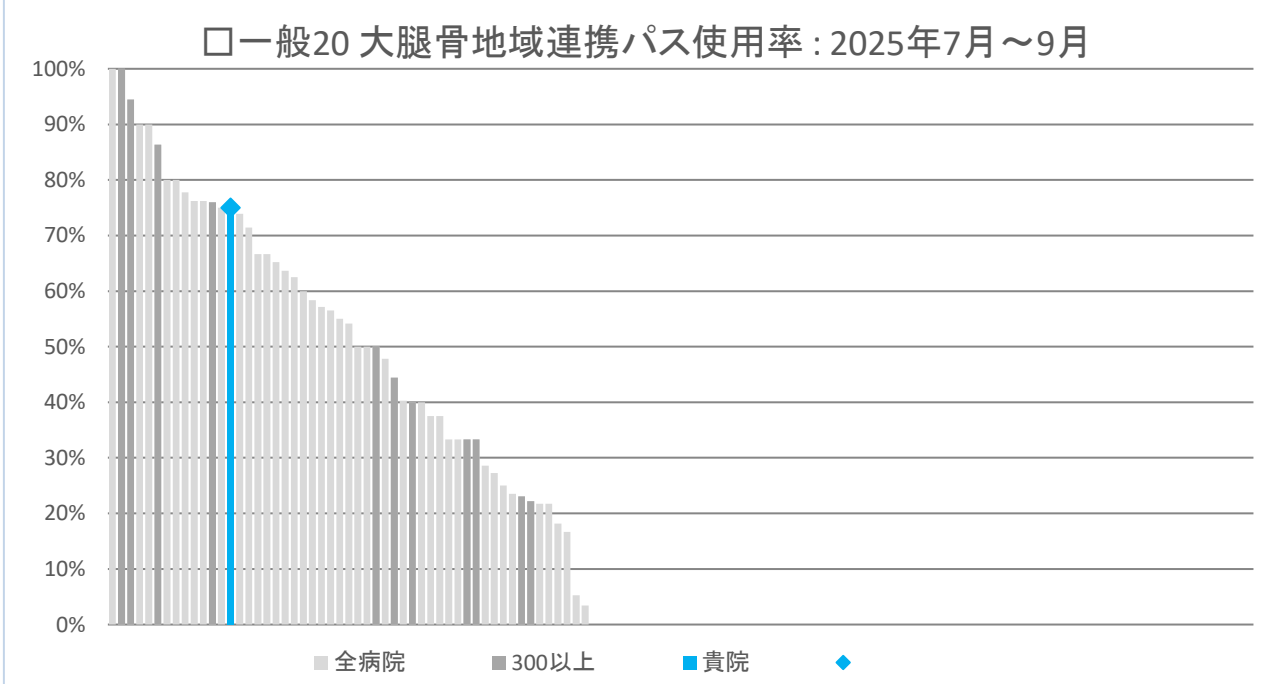


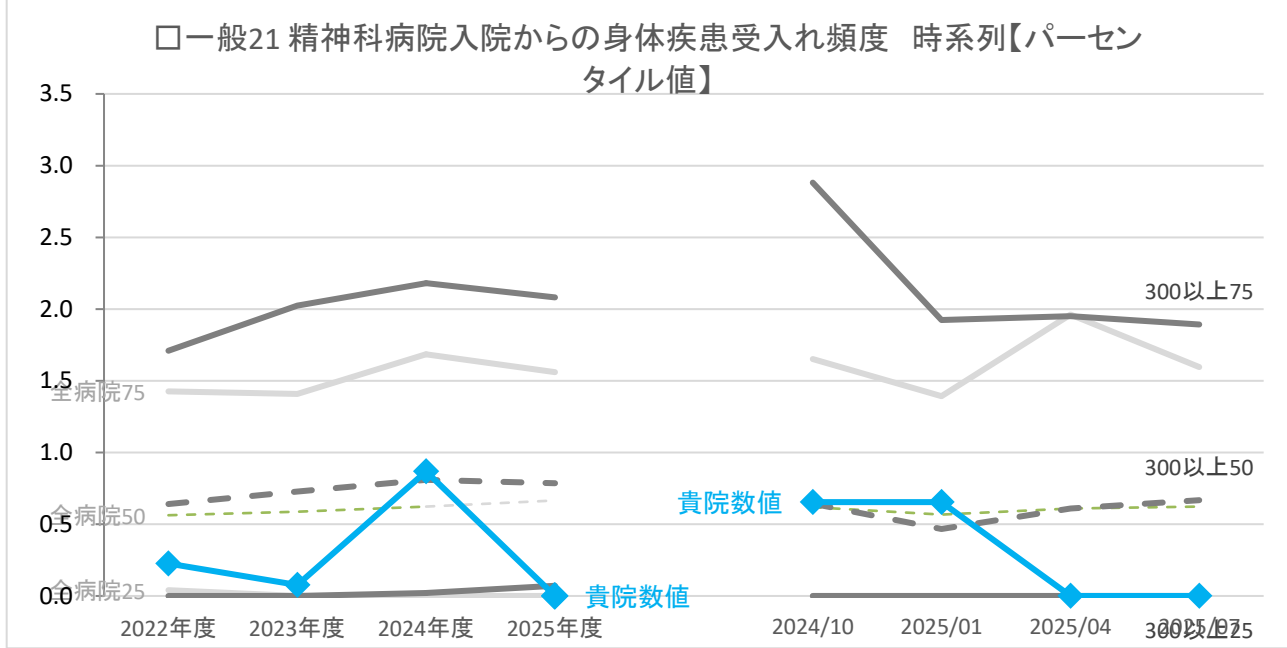
		年度別				四半期別			
		2022年度	2023年度	2024年度	2025年度	2024/10	2025/01	2025/04	2025/07
貴院	数値	17.3%	30.5%	25.0%	21.1%	16.7%	22.2%	25.0%	18.2%
全病院	25パーセンタイル	0.0%	0.0%	0.0%	0.0%	0.0%	0.0%	0.0%	0.0%
	50パーセンタイル	3.8%	0.9%	0.6%	0.0%	0.0%	0.0%	0.0%	0.0%
	75パーセンタイル	28.0%	22.6%	27.1%	25.4%	26.8%	27.5%	24.1%	25.0%
300以上	25パーセンタイル	0.0%	0.0%	0.0%	0.0%	0.0%	0.0%	0.0%	0.0%
	50パーセンタイル	8.3%	15.0%	6.7%	0.0%	5.6%	1.4%	0.0%	0.0%
	75パーセンタイル	21.3%	23.4%	22.1%	17.8%	19.7%	22.2%	17.5%	23.3%
全病院	平均値	13.6%	13.1%	13.4%	12.8%	13.6%	13.7%	13.3%	13.3%
300以上	平均値	13.0%	14.8%	13.0%	10.9%	11.4%	12.6%	10.6%	11.6%
全病院	登録数	142	149	155	136	145	135	131	126
300以上	登録数	33	34	35	32	35	34	32	30



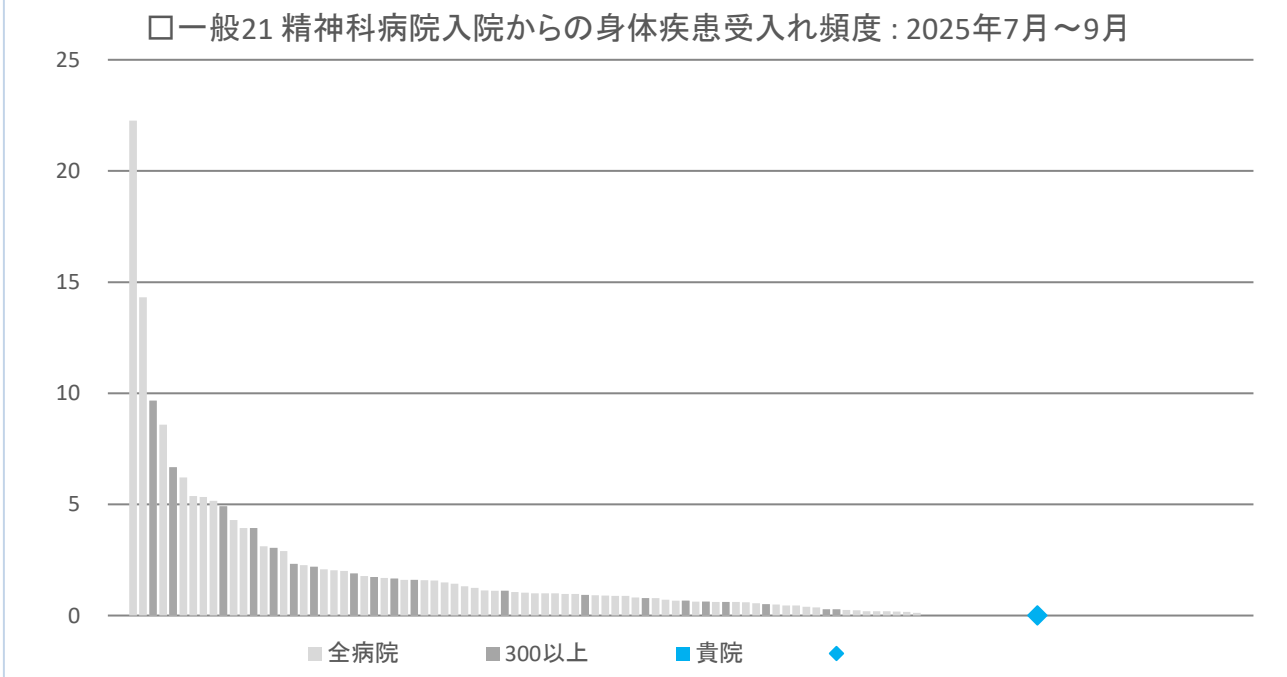


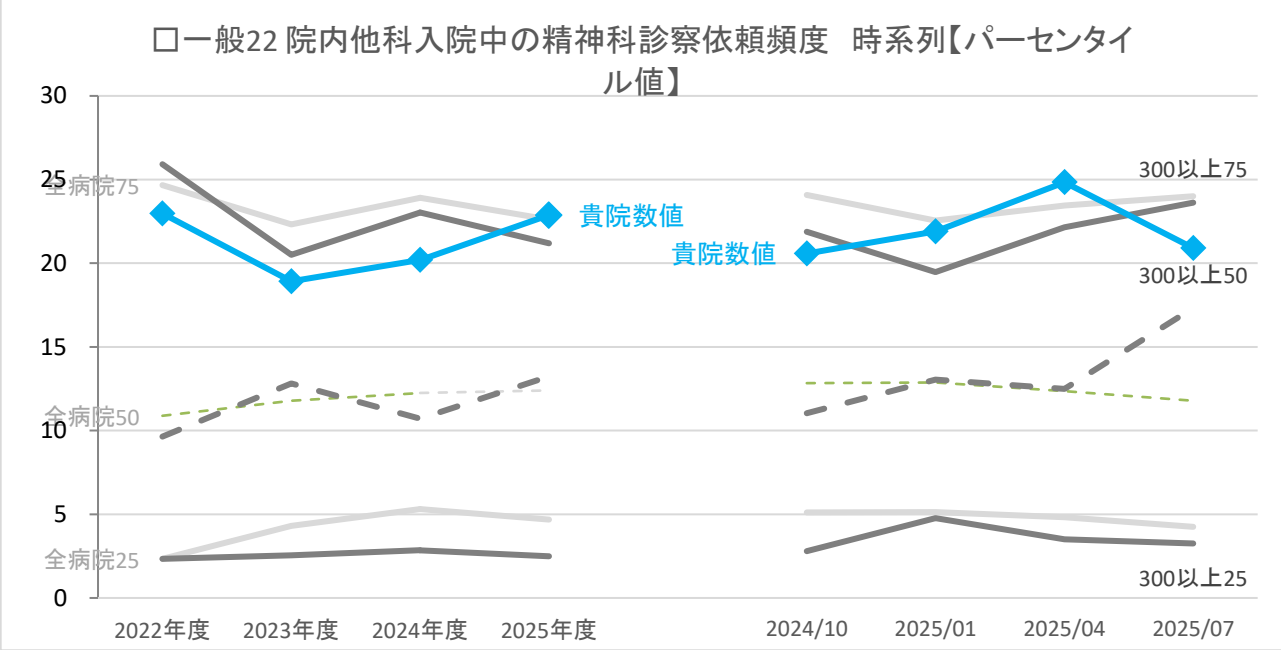
年度別		2022年度	2023年度	2024年度	2025年度	四半期別			
		2022年度	2023年度	2024年度	2025年度	2024/10	2025/01	2025/04	2025/07
貴院	数値	43.6%	50.0%	60.9%	55.6%	66.7%	42.1%	31.3%	75.0%
全病院	25パーセンタイル	0.0%	0.0%	0.0%	0.0%	0.0%	0.0%	0.0%	0.0%
	50パーセンタイル	0.0%	0.0%	0.0%	0.0%	0.0%	0.0%	0.0%	0.0%
	75パーセンタイル	43.5%	46.5%	47.0%	49.2%	50.0%	47.6%	50.0%	42.4%
300以上	25パーセンタイル	0.0%	0.0%	0.0%	0.0%	0.0%	0.0%	0.0%	0.0%
	50パーセンタイル	0.0%	0.0%	2.2%	0.0%	0.0%	0.0%	0.0%	0.0%
	75パーセンタイル	40.2%	36.1%	42.4%	31.3%	37.5%	42.7%	31.2%	36.7%
全病院	平均値	21.0%	21.3%	22.0%	22.3%	22.9%	22.3%	23.1%	22.0%
300以上	平均値	20.2%	18.7%	21.9%	20.3%	23.5%	21.1%	18.3%	21.9%
全病院	登録数	141	147	153	135	145	139	133	127
300以上	登録数	33	34	36	33	36	36	34	31



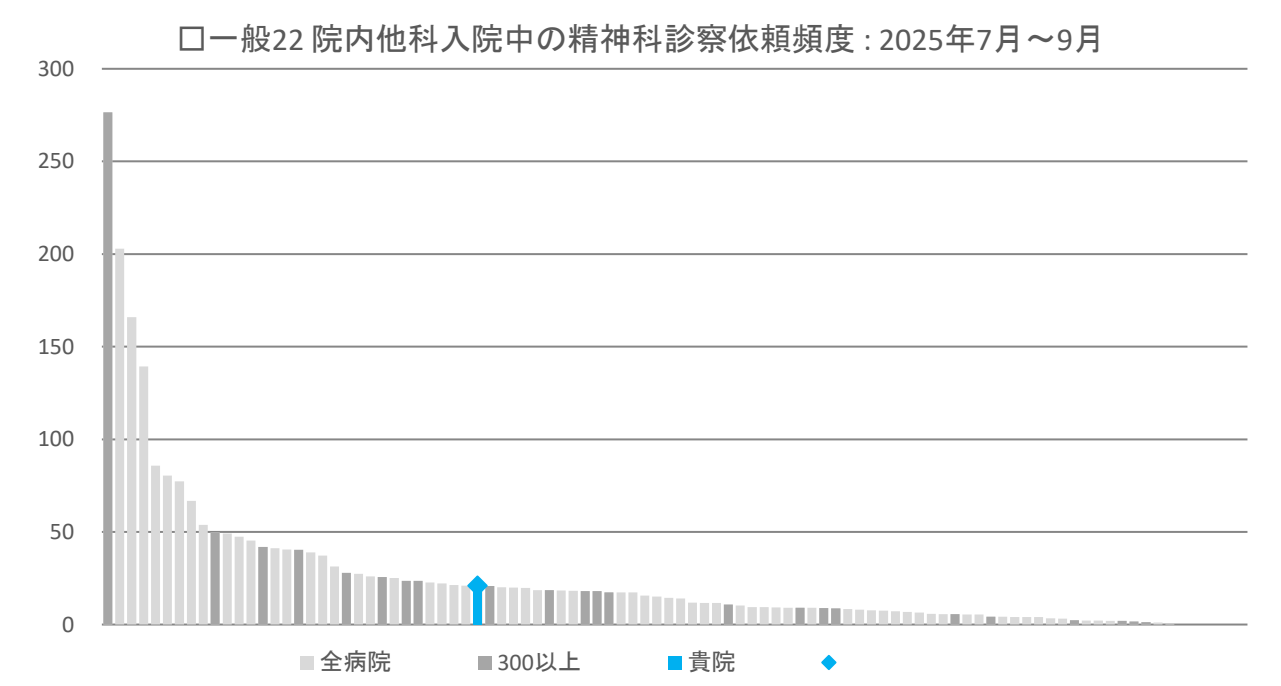


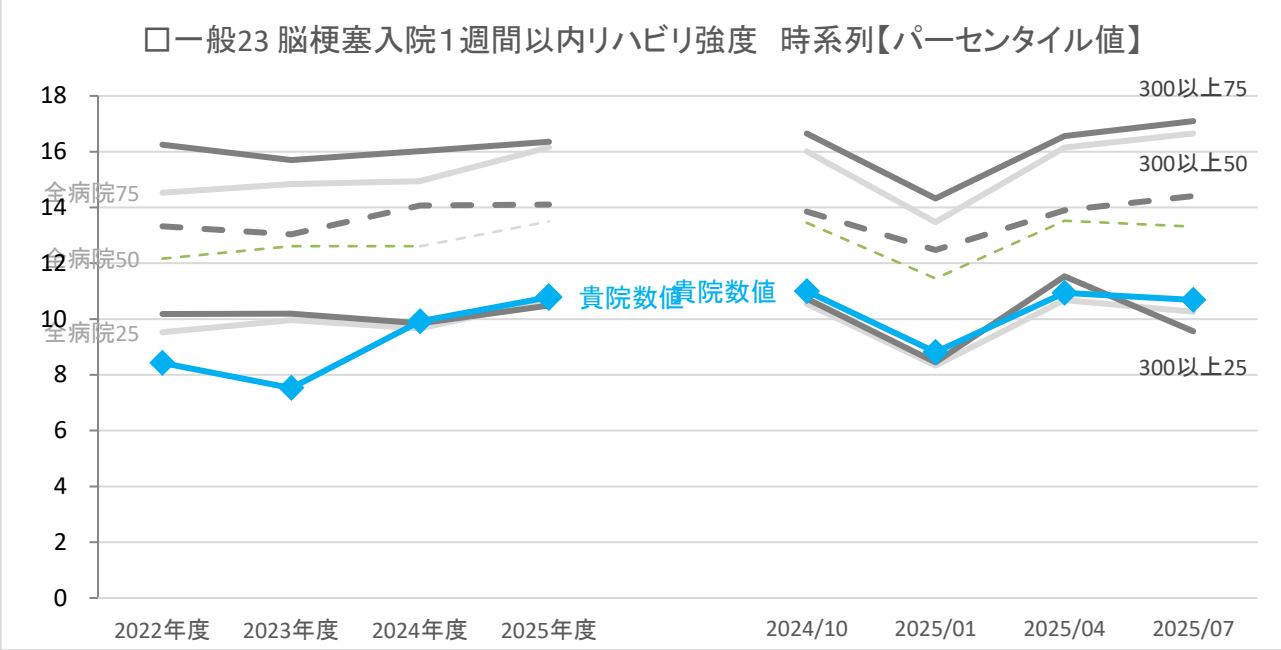
		年度別				四半期別			
		2022年度	2023年度	2024年度	2025年度	2024/10	2025/01	2025/04	2025/07
貴院	数値	0.2	0.1	0.9	0.0	0.7	0.7	0.0	0.0
全病院	25パーセンタイル	0.0	0.0	0.0	0.0	0.0	0.0	0.0	0.0
	50パーセンタイル	0.6	0.6	0.6	0.7	0.6	0.6	0.6	0.6
	75パーセンタイル	1.4	1.4	1.7	1.6	1.7	1.4	2.0	1.6
	平均値	1.1	1.0	1.2	1.4	1.4	1.1	1.4	1.5
300以上	25パーセンタイル	0.0	0.0	0.0	0.1	0.0	0.0	0.0	0.0
	50パーセンタイル	0.6	0.7	0.8	0.8	0.6	0.5	0.6	0.7
	75パーセンタイル	1.7	2.0	2.2	2.1	2.9	1.9	2.0	1.9
	平均値	1.1	1.2	1.5	1.5	1.9	1.3	1.4	1.6
全病院	登録数	133	133	137	124	132	124	118	114
300以上	登録数	32	32	34	31	34	32	32	29



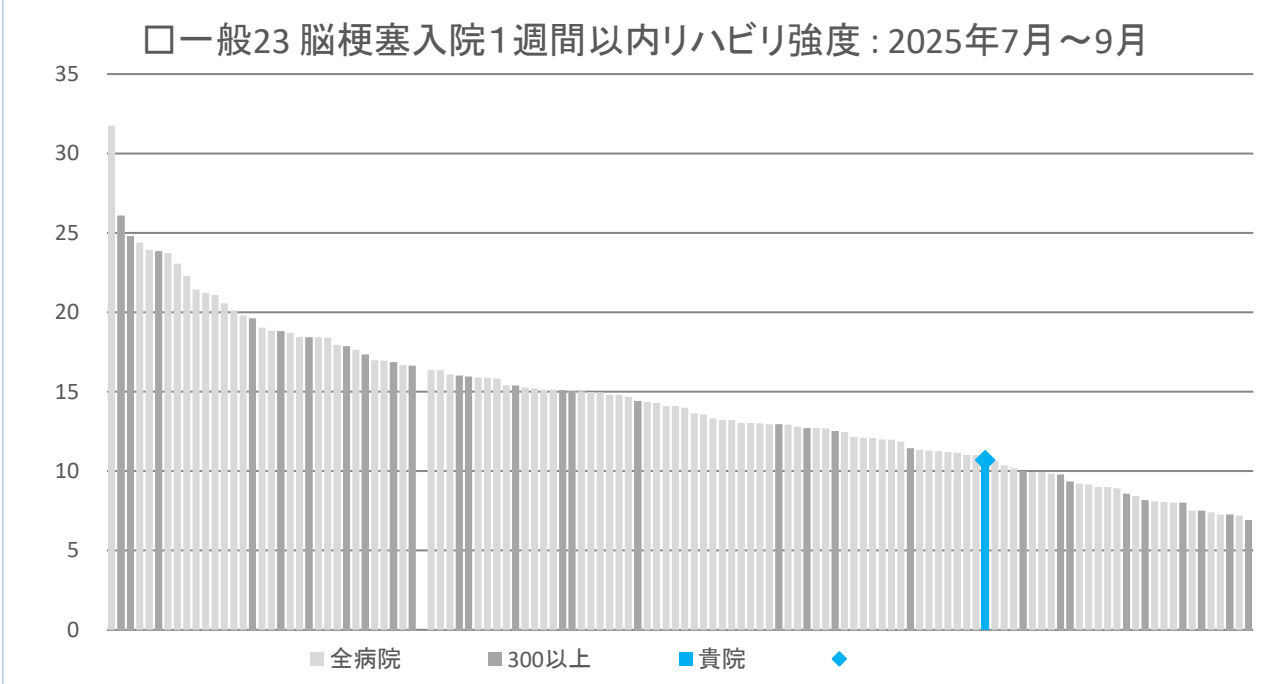


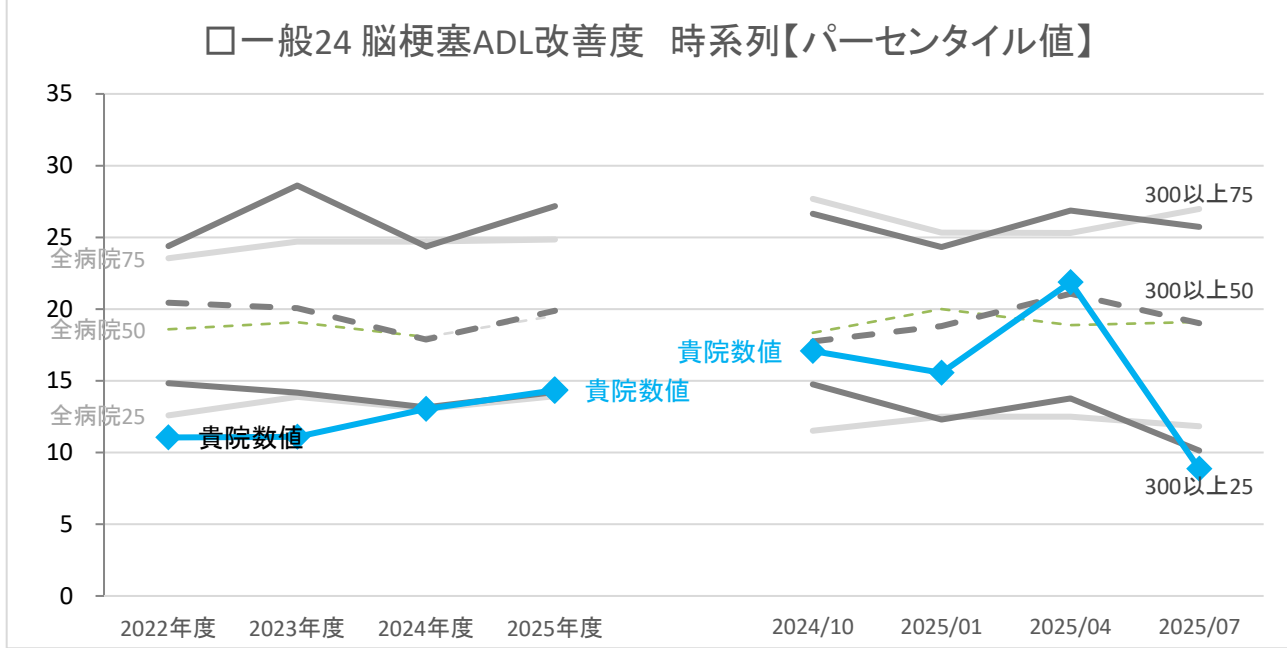
		年度別				四半期別			
		2022年度	2023年度	2024年度	2025年度	2024/10	2025/01	2025/04	2025/07
貴院	数値	23.0	18.9	20.2	22.9	20.6	21.9	24.8	20.9
全病院	25パーセンタイル	2.3	4.3	5.3	4.7	5.1	5.1	4.8	4.3
	50パーセンタイル	10.9	11.8	12.3	12.4	12.8	12.9	12.4	11.8
	75パーセンタイル	24.7	22.3	23.9	22.6	24.1	22.6	23.5	24.0
300以上	25パーセンタイル	2.3	2.5	2.8	2.5	2.8	4.8	3.5	3.3
	50パーセンタイル	9.6	12.8	10.7	13.2	11.0	13.1	12.5	17.3
	75パーセンタイル	25.9	20.5	23.0	21.2	21.9	19.5	22.2	23.6
全病院	平均値	24.7	22.4	21.9	22.9	22.8	22.2	22.7	24.5
300以上	平均値	25.3	25.2	22.6	22.6	22.2	21.4	23.5	25.1
全病院	登録数	133	118	115	110	106	100	98	100
300以上	登録数	33	30	29	30	28	28	27	27



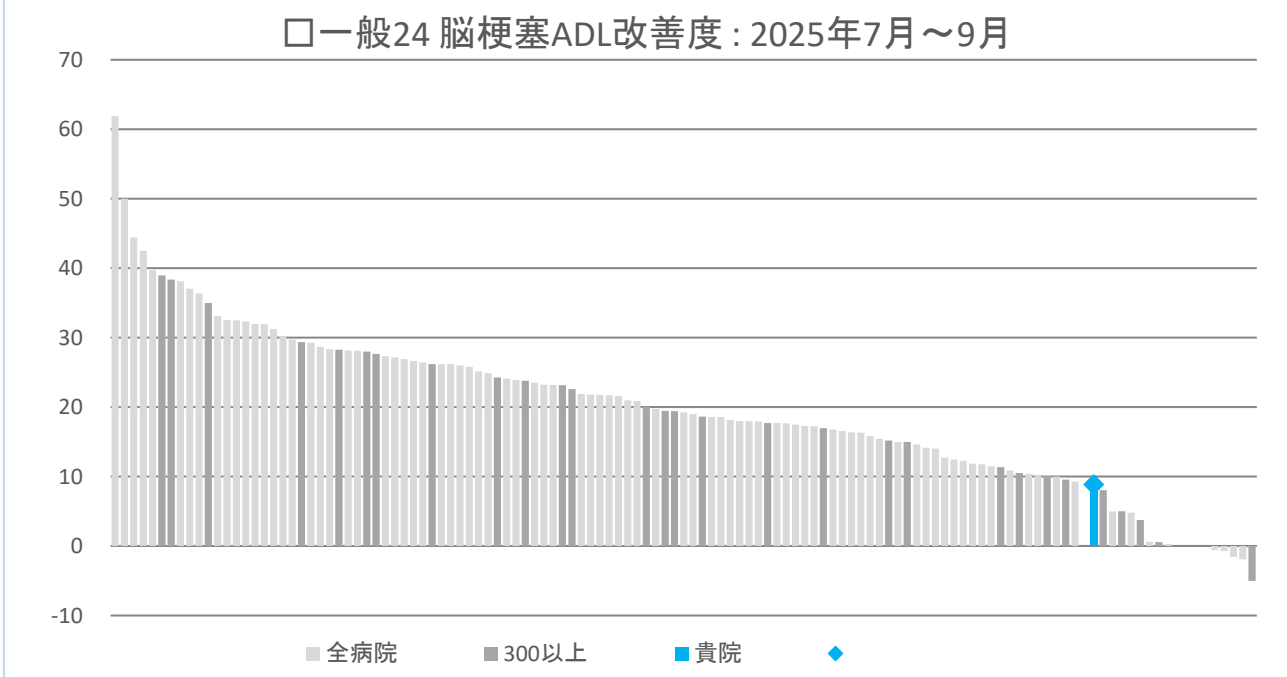


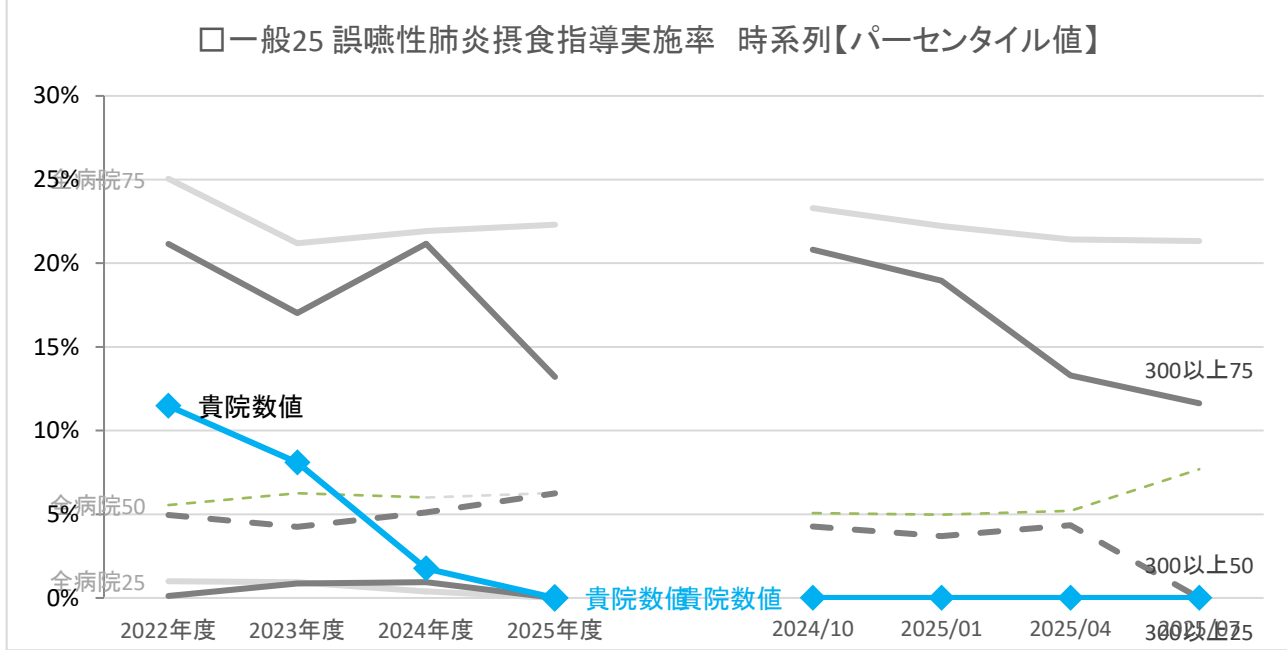
		年度別				四半期別			
		2022年度	2023年度	2024年度	2025年度	2024/10	2025/01	2025/04	2025/07
貴院	数値	8.4	7.5	9.9	10.8	11.0	8.8	10.9	10.7
全病院	25パーセンタイル	9.5	10.0	9.7	10.7	10.5	8.3	10.7	10.3
	50パーセンタイル	12.2	12.6	12.6	13.5	13.4	11.5	13.5	13.3
	75パーセンタイル	14.5	14.8	14.9	16.2	16.0	13.5	16.1	16.7
300以上	25パーセンタイル	10.2	10.2	9.8	10.5	10.7	8.5	11.5	9.6
	50パーセンタイル	13.3	13.0	14.1	14.1	13.9	12.5	13.9	14.4
	75パーセンタイル	16.2	15.7	16.0	16.4	16.7	14.3	16.6	17.1
全病院	平均値	12.2	12.4	12.5	13.7	13.3	11.2	13.4	13.9
300以上	平均値	13.1	12.4	13.4	13.6	13.9	11.8	13.7	13.9
全病院	登録数	141	148	156	133	143	137	127	127
300以上	登録数	32	34	35	32	34	34	32	31



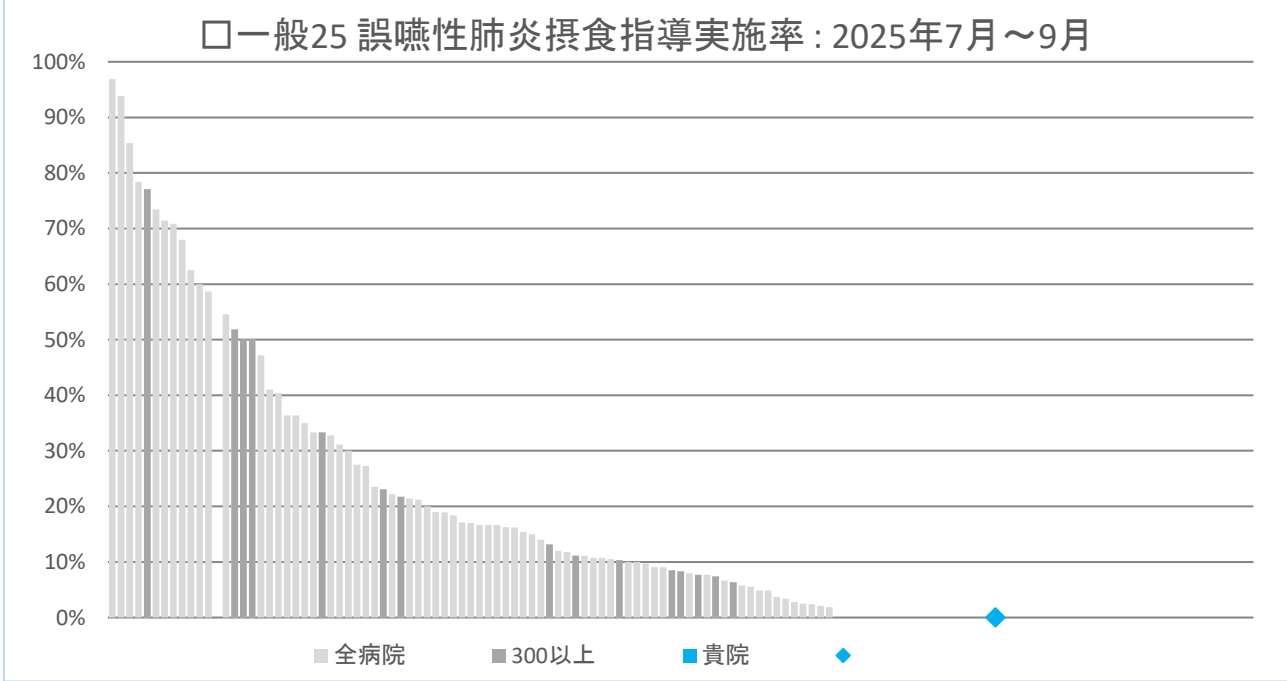


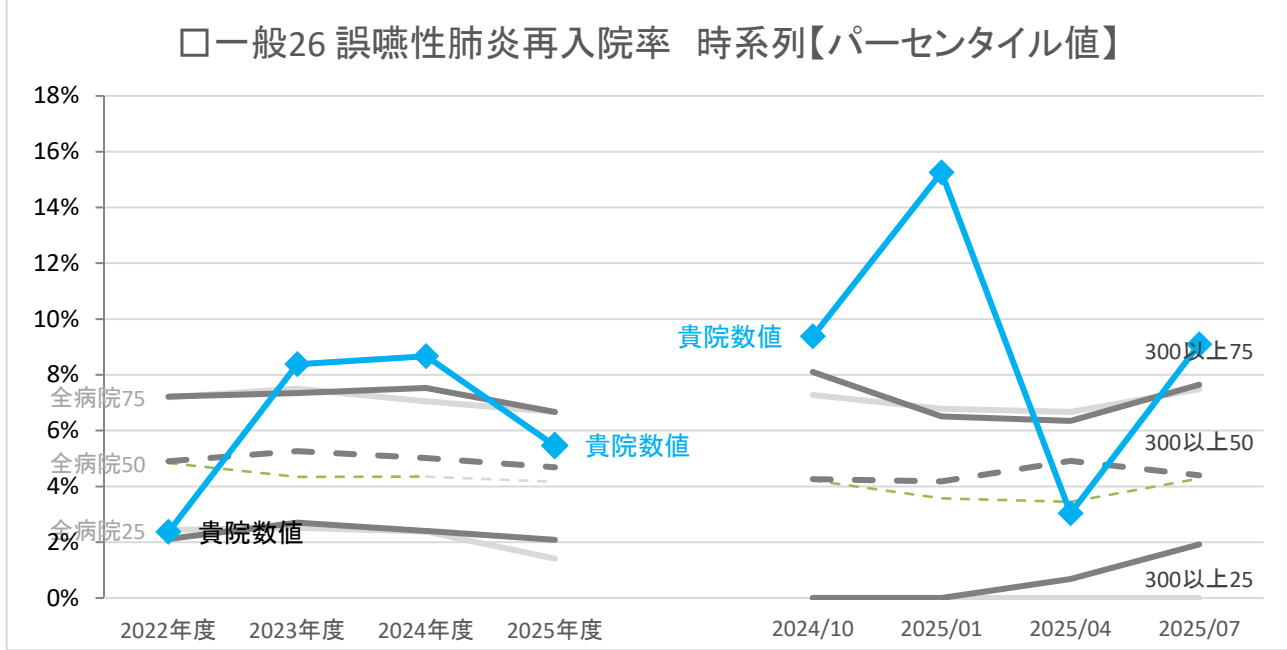
	年度別	2022年度 2023年度 2024年度 2025年度				四半期別			
		2022年度	2023年度	2024年度	2025年度	2024/10	2025/01	2025/04	2025/07
貴院	数値	11.0	11.1	13.0	14.3	17.1	15.6	21.9	8.9
全病院	25パーセンタイル	12.6	13.9	13.0	13.9	11.5	12.5	12.5	11.8
	50パーセンタイル	18.6	19.1	18.1	19.5	18.3	20.0	18.9	19.1
	75パーセンタイル	23.5	24.7	24.7	24.9	27.7	25.3	25.3	27.0
300以上	25パーセンタイル	14.8	14.2	13.2	14.2	14.8	12.3	13.8	10.1
	50パーセンタイル	20.4	20.1	17.9	19.9	17.8	18.8	21.1	19.0
	75パーセンタイル	24.4	28.6	24.4	27.2	26.6	24.3	26.9	25.7
全病院	平均値	18.2	19.1	18.4	18.9	19.1	19.7	18.6	19.3
300以上	平均値	20.6	21.7	19.7	19.4	21.0	18.5	19.8	18.3
全病院	登録数	140	147	153	134	143	133	129	124
300以上	登録数	32	34	35	32	35	34	32	30



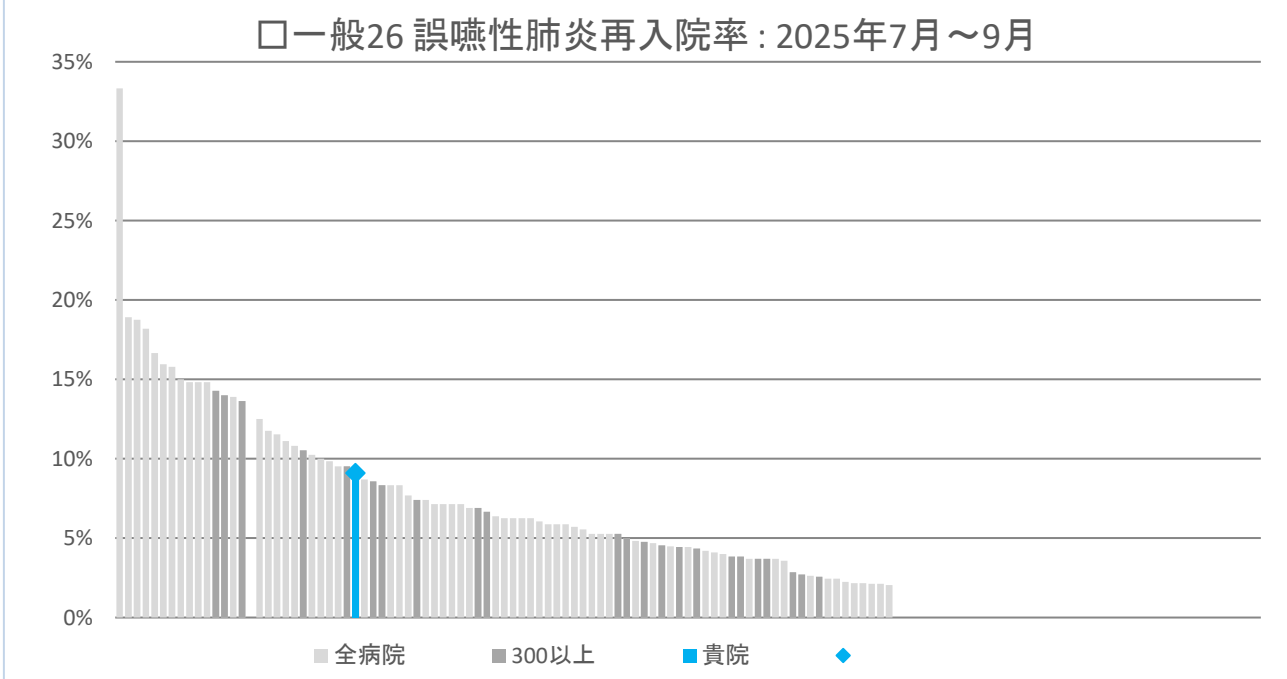


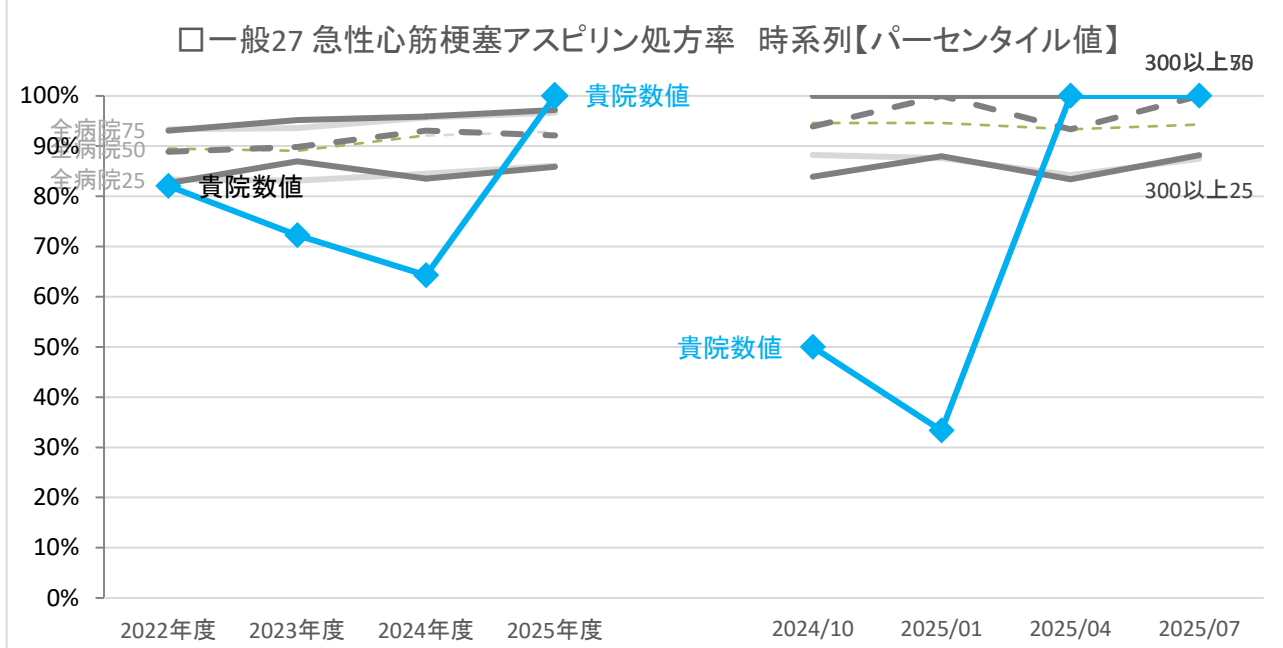
年度別					四半期別				
2022年度 2023年度 2024年度 2025年度					2024/10 2025/01 2025/04 2025/07				
貴院	数値	11.5%	8.1%	1.8%	0.0%	0.0%	0.0%	0.0%	0.0%
全病院	25パーセンタイル	1.0%	0.9%	0.4%	0.0%	0.0%	0.0%	0.0%	0.0%
	50パーセンタイル	5.5%	6.3%	6.0%	6.3%	5.1%	5.0%	5.2%	7.7%
	75パーセンタイル	25.0%	21.2%	21.9%	22.3%	23.3%	22.2%	21.4%	21.3%
300以上	25パーセンタイル	0.1%	0.9%	0.9%	0.0%	0.0%	0.0%	0.0%	0.0%
	50パーセンタイル	5.0%	4.3%	5.1%	6.3%	4.3%	3.7%	4.3%	0.0%
	75パーセンタイル	21.1%	17.0%	21.2%	13.2%	20.8%	18.9%	13.3%	11.6%
全病院	平均値	15.5%	15.4%	15.2%	15.5%	15.7%	14.6%	15.6%	16.1%
300以上	平均値	14.0%	12.1%	13.5%	10.6%	15.0%	13.0%	11.7%	11.9%
全病院	登録数	146	151	157	142	151	144	138	135
300以上	登録数	34	34	36	33	36	36	34	32



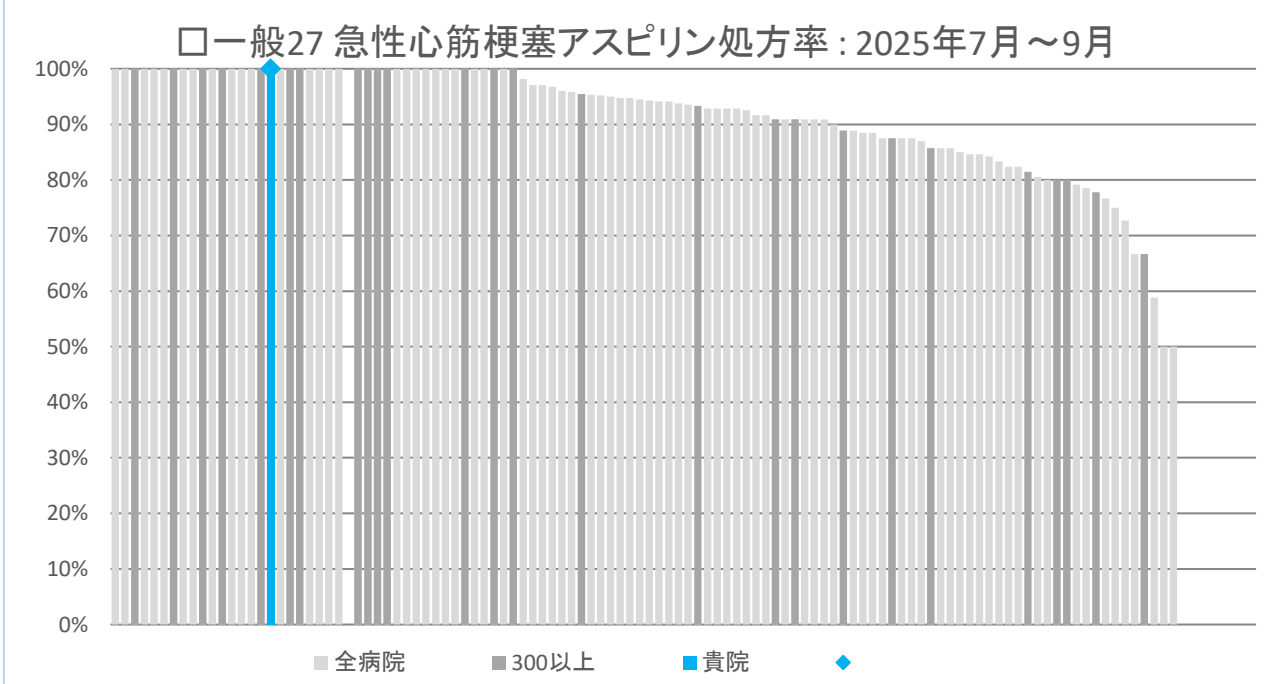


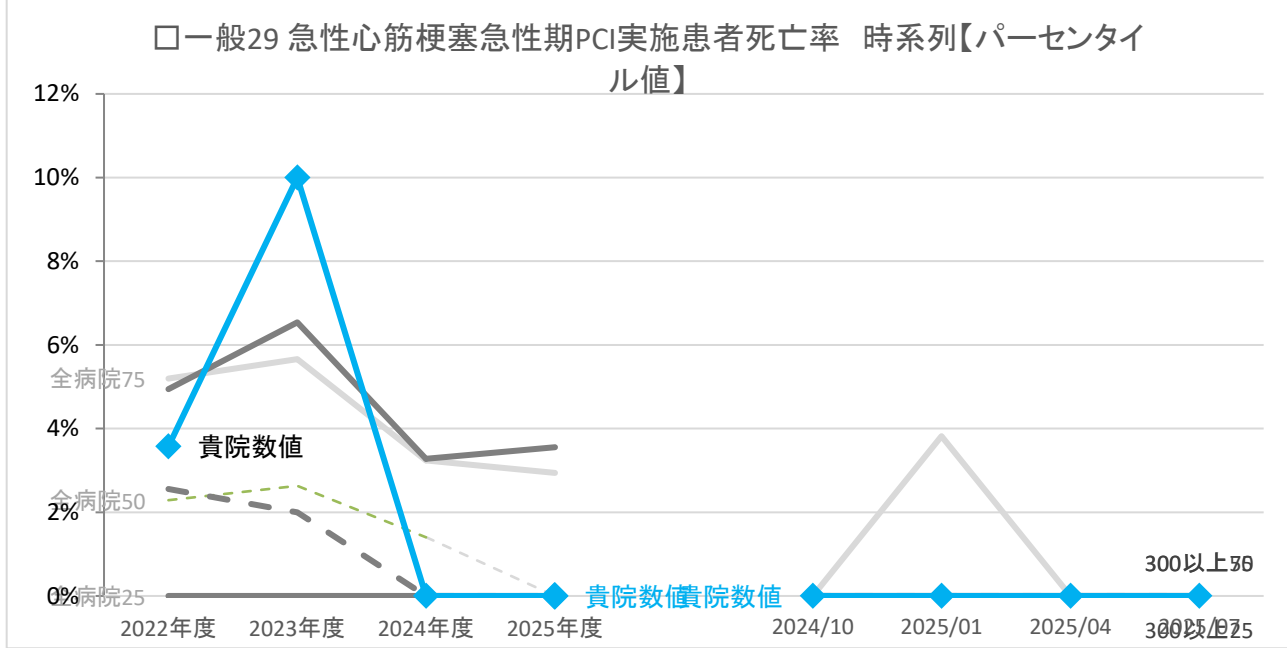
		年度別				四半期別			
		2022年度	2023年度	2024年度	2025年度	2024/10	2025/01	2025/04	2025/07
貴院	数値	2.4%	8.4%	8.7%	5.5%	9.4%	15.3%	3.0%	9.1%
全病院	25パーセンタイル	2.4%	2.5%	2.4%	1.4%	0.0%	0.0%	0.0%	0.0%
	50パーセンタイル	4.8%	4.3%	4.3%	4.2%	4.2%	3.6%	3.4%	4.3%
	75パーセンタイル	7.2%	7.5%	7.1%	6.7%	7.3%	6.8%	6.7%	7.5%
300以上	25パーセンタイル	2.1%	2.7%	2.4%	2.1%	0.0%	0.0%	0.7%	1.9%
	50パーセンタイル	4.9%	5.3%	5.0%	4.7%	4.3%	4.2%	4.9%	4.4%
	75パーセンタイル	7.2%	7.4%	7.5%	6.7%	8.1%	6.5%	6.3%	7.6%
全病院	平均値	5.4%	5.2%	5.1%	4.7%	5.1%	4.6%	4.6%	5.2%
300以上	平均値	5.2%	5.5%	5.2%	4.7%	5.0%	4.3%	4.4%	5.0%
全病院	登録数	147	151	157	141	150	141	138	132
300以上	登録数	34	34	36	33	35	36	34	32



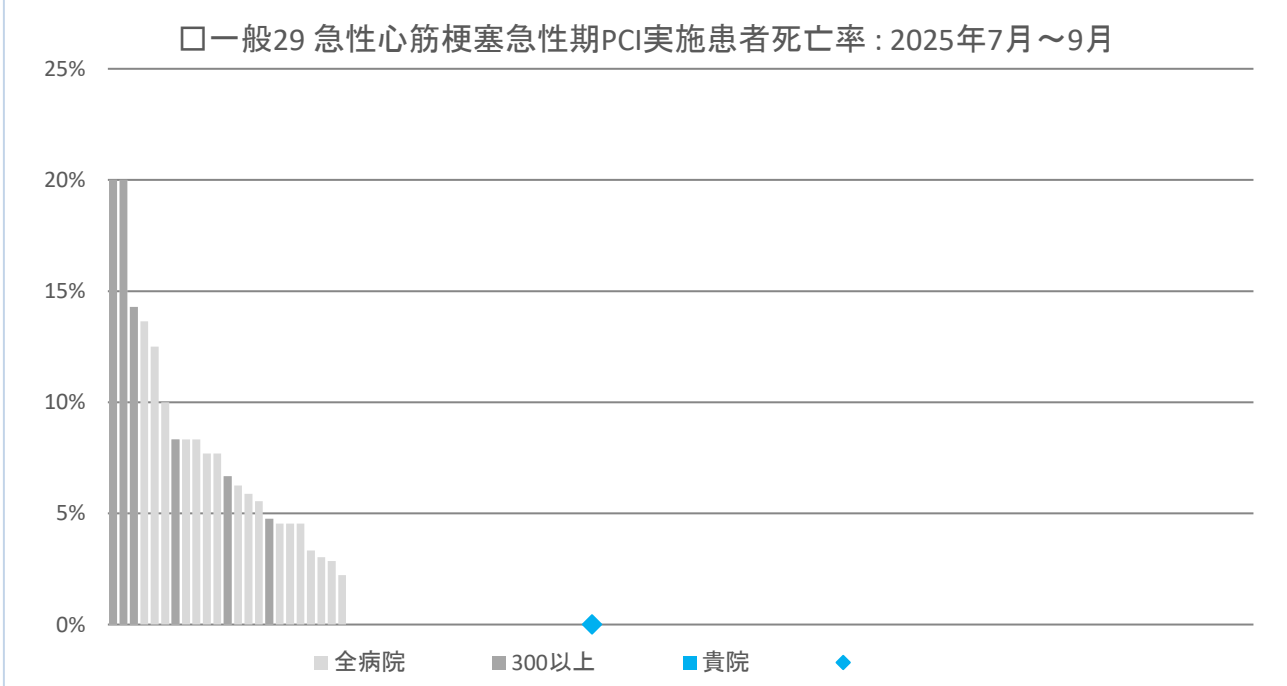


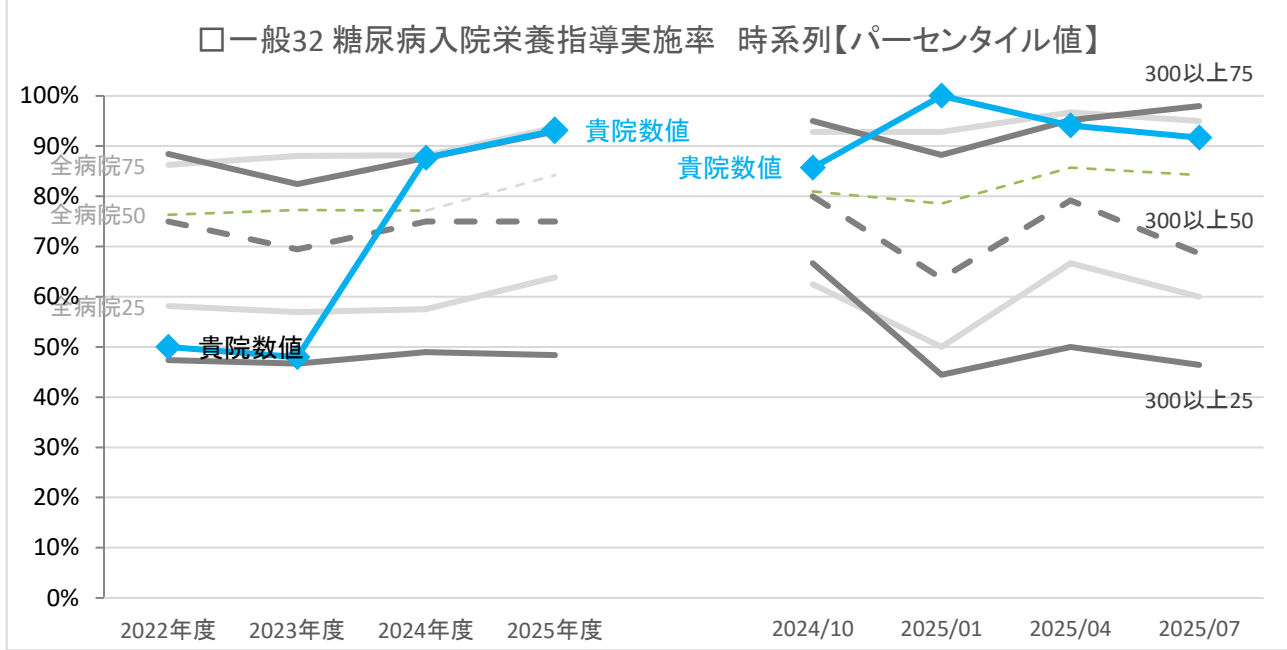
		年度別				四半期別			
		2022年度	2023年度	2024年度	2025年度	2024/10	2025/01	2025/04	2025/07
貴院	数値	82.1%	72.2%	64.3%	100.0%	50.0%	33.3%	100.0%	100.0%
全病院	25パーセンタイル	83.3%	83.2%	84.5%	86.1%	88.2%	87.6%	84.2%	87.5%
	50パーセンタイル	89.5%	89.1%	92.1%	92.9%	94.6%	94.6%	93.3%	94.3%
	75パーセンタイル	93.3%	93.6%	95.7%	96.7%	100.0%	100.0%	100.0%	100.0%
300以上	25パーセンタイル	82.6%	87.0%	83.5%	85.9%	83.9%	88.0%	83.4%	88.2%
	50パーセンタイル	88.9%	89.8%	93.1%	92.1%	93.9%	100.0%	93.3%	100.0%
	75パーセンタイル	93.1%	95.2%	95.9%	97.2%	100.0%	100.0%	100.0%	100.0%
全病院	平均値	84.8%	81.4%	85.6%	86.2%	88.9%	90.1%	86.2%	91.6%
300以上	平均値	83.0%	86.9%	87.7%	85.2%	89.6%	92.1%	83.6%	93.3%
全病院	登録数	134	142	147	126	129	126	124	109
300以上	登録数	33	33	35	30	32	33	31	27



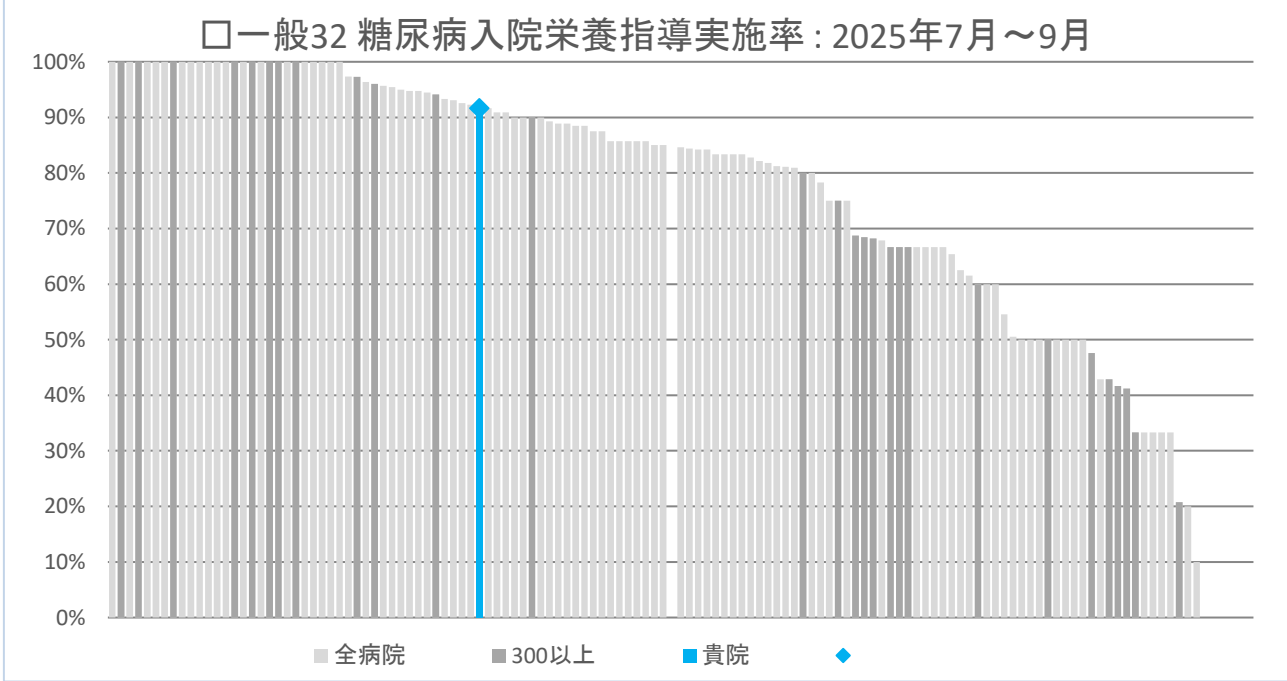


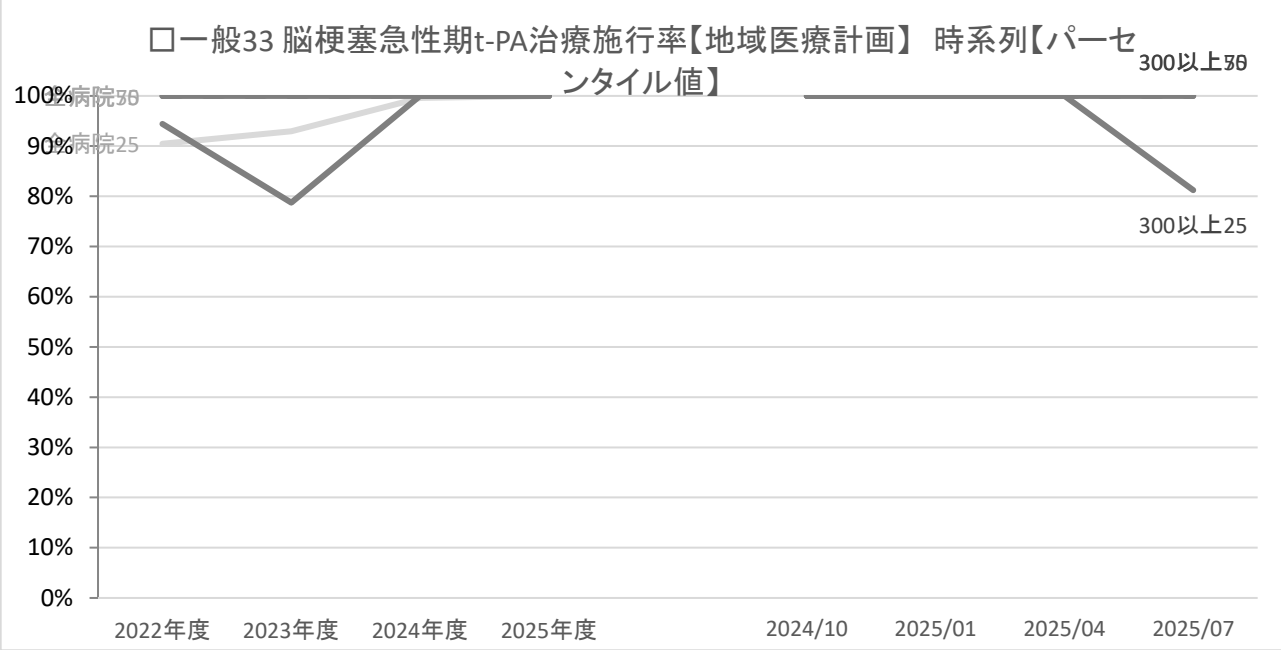
		年度別				四半期別			
		2022年度	2023年度	2024年度	2025年度	2024/10	2025/01	2025/04	2025/07
貴院	数値	3.6%	10.0%	0.0%	0.0%	0.0%	0.0%	0.0%	0.0%
全病院	25パーセンタイル	0.0%	0.0%	0.0%	0.0%	0.0%	0.0%	0.0%	0.0%
	50パーセンタイル	2.3%	2.6%	1.4%	0.0%	0.0%	0.0%	0.0%	0.0%
	75パーセンタイル	5.2%	5.7%	3.2%	2.9%	0.0%	3.8%	0.0%	0.0%
	300以上	25パーセンタイル	0.0%	0.0%	0.0%	0.0%	0.0%	0.0%	0.0%
	50パーセンタイル	2.6%	2.0%	0.0%	0.0%	0.0%	0.0%	0.0%	0.0%
	75パーセンタイル	4.9%	6.5%	3.3%	3.6%	0.0%	0.0%	0.0%	0.0%
全病院	平均値	3.4%	4.0%	2.2%	2.0%	1.5%	2.5%	2.2%	1.7%
300以上	平均値	2.9%	3.8%	2.2%	2.5%	1.8%	1.8%	2.1%	2.7%
全病院	登録数	124	125	132	115	121	116	114	108
300以上	登録数	30	31	33	28	30	29	29	27



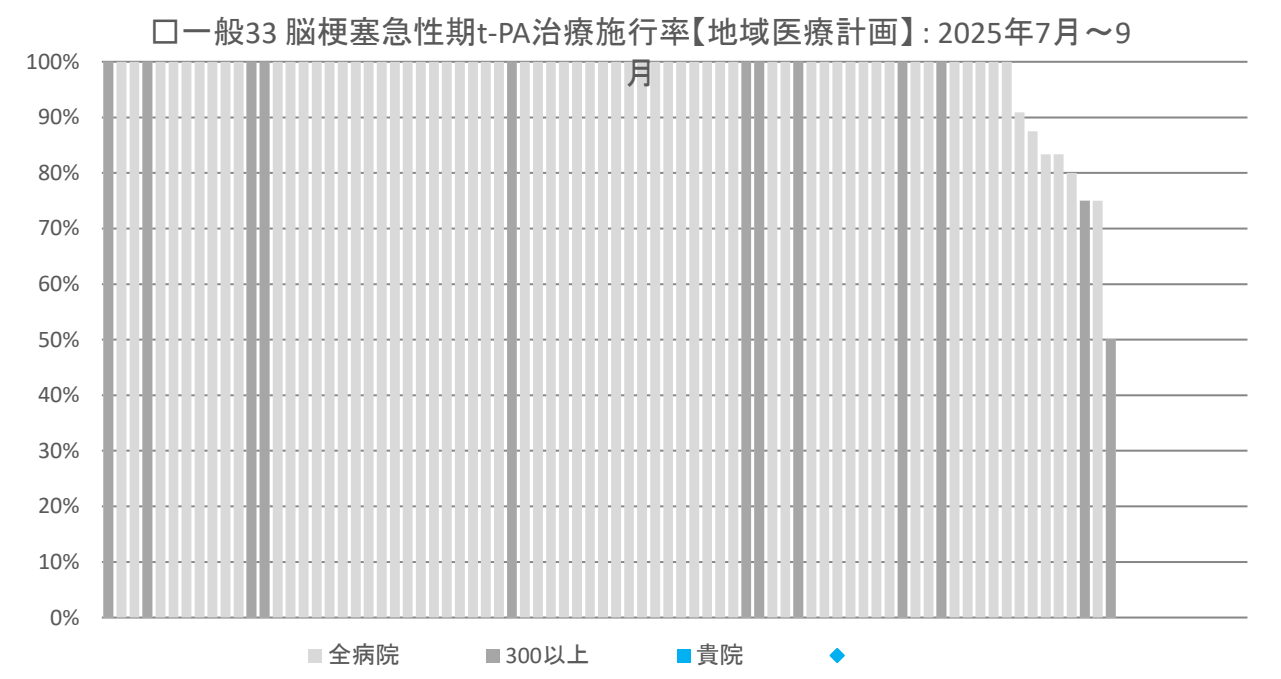


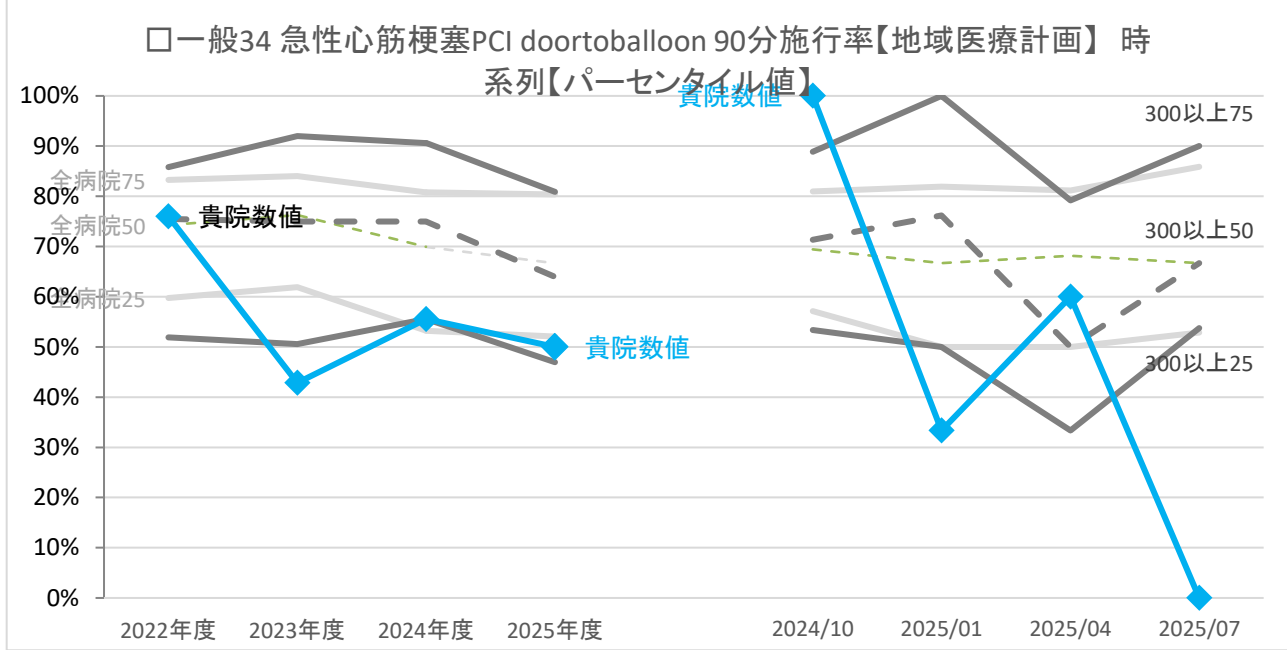
		年度別				四半期別			
		2022年度	2023年度	2024年度	2025年度	2024/10	2025/01	2025/04	2025/07
貴院	数値	50.0%	48.0%	87.7%	93.1%	85.7%	100.0%	94.1%	91.7%
全病院	25パーセンタイル	58.1%	56.9%	57.5%	63.9%	62.5%	50.0%	66.7%	60.0%
	50パーセンタイル	76.3%	77.3%	77.1%	84.2%	81.0%	78.6%	85.7%	84.2%
	75パーセンタイル	86.3%	88.0%	88.1%	93.7%	92.9%	92.9%	96.7%	95.0%
300以上	25パーセンタイル	47.4%	46.7%	49.0%	48.4%	66.7%	44.4%	50.0%	46.4%
	50パーセンタイル	75.0%	69.4%	75.0%	75.0%	80.0%	63.6%	79.2%	68.6%
	75パーセンタイル	88.4%	82.4%	87.7%	92.9%	95.0%	88.2%	95.2%	98.0%
全病院	平均値	70.4%	70.3%	70.9%	73.9%	72.7%	70.2%	75.4%	73.2%
300以上	平均値	67.2%	63.4%	66.8%	68.2%	71.3%	60.3%	70.5%	67.7%
全病院	登録数	146	151	157	143	149	141	139	133
300以上	登録数	35	35	37	34	37	37	35	32



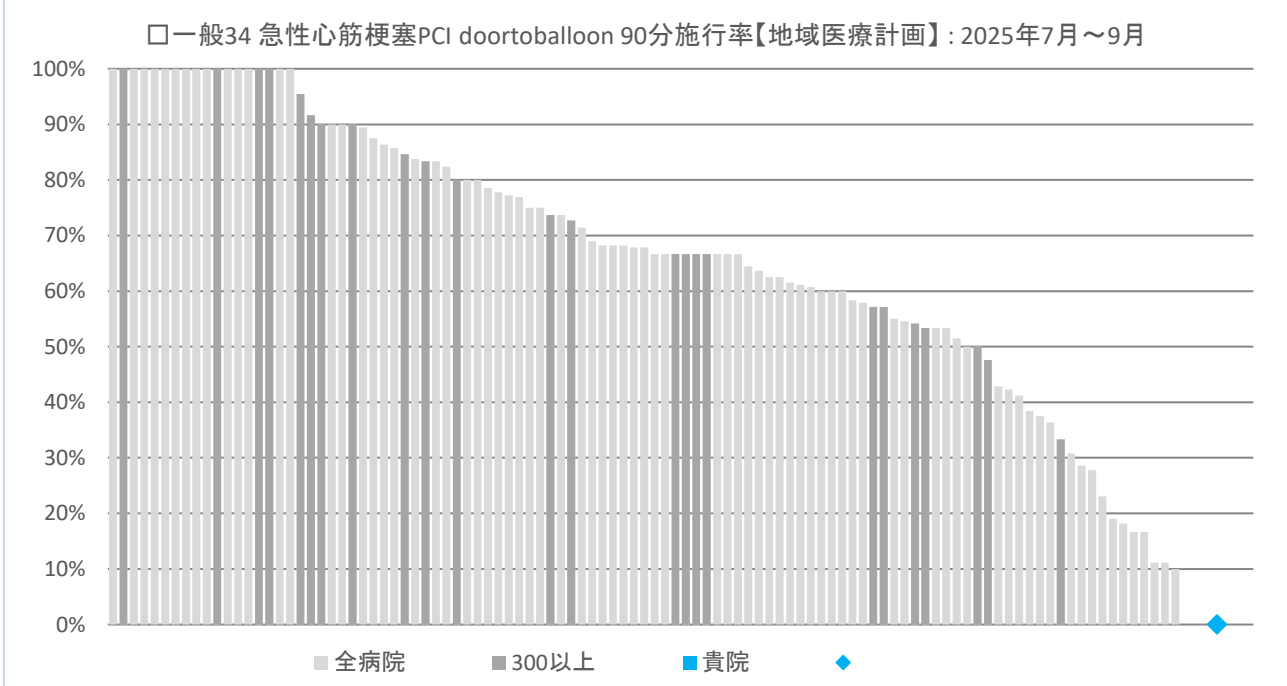


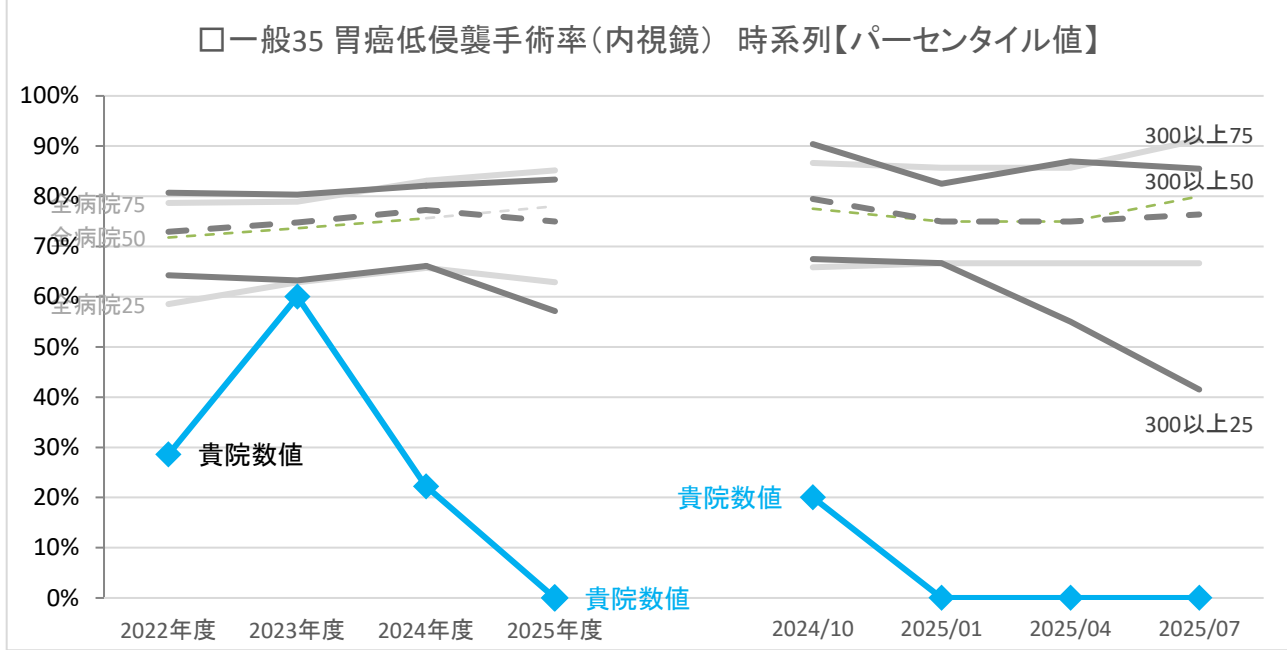
		年度別				四半期別			
		2022年度	2023年度	2024年度	2025年度	2024/10	2025/01	2025/04	2025/07
貴院	数値	<なし>	<なし>	<なし>	<なし>	<なし>	<なし>	<なし>	<なし>
全病院	25パーセンタイル	90.5%	93.0%	99.6%	100.0%	100.0%	100.0%	100.0%	100.0%
	50パーセンタイル	100.0%	100.0%	100.0%	100.0%	100.0%	100.0%	100.0%	100.0%
	75パーセンタイル	100.0%	100.0%	100.0%	100.0%	100.0%	100.0%	100.0%	100.0%
300以上	25パーセンタイル	94.4%	78.8%	100.0%	100.0%	100.0%	100.0%	100.0%	81.3%
	50パーセンタイル	100.0%	100.0%	100.0%	100.0%	100.0%	100.0%	100.0%	100.0%
	75パーセンタイル	100.0%	100.0%	100.0%	100.0%	100.0%	100.0%	100.0%	100.0%
全病院	平均値	89.0%	90.7%	92.8%	93.1%	95.6%	94.0%	93.2%	93.0%
300以上	平均値	95.4%	87.3%	86.1%	85.4%	94.1%	89.3%	86.1%	80.4%
全病院	登録数	109	110	112	97	94	89	91	82
300以上	登録数	25	24	26	18	17	20	18	14



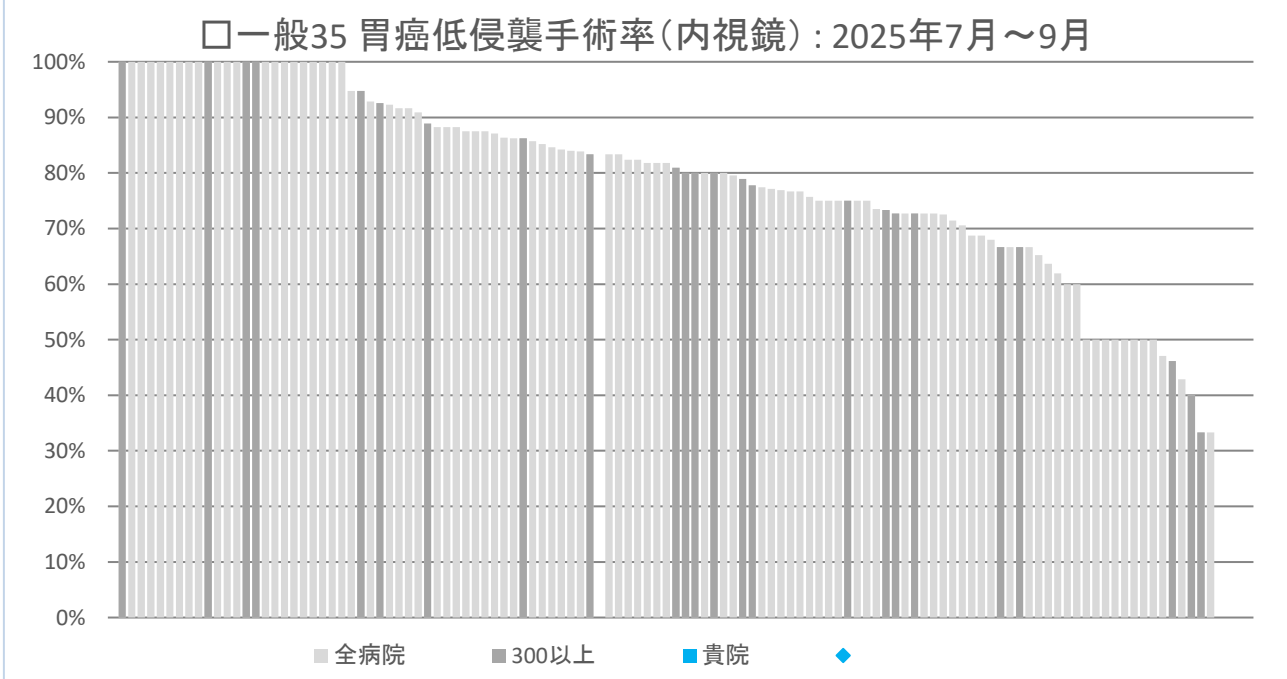


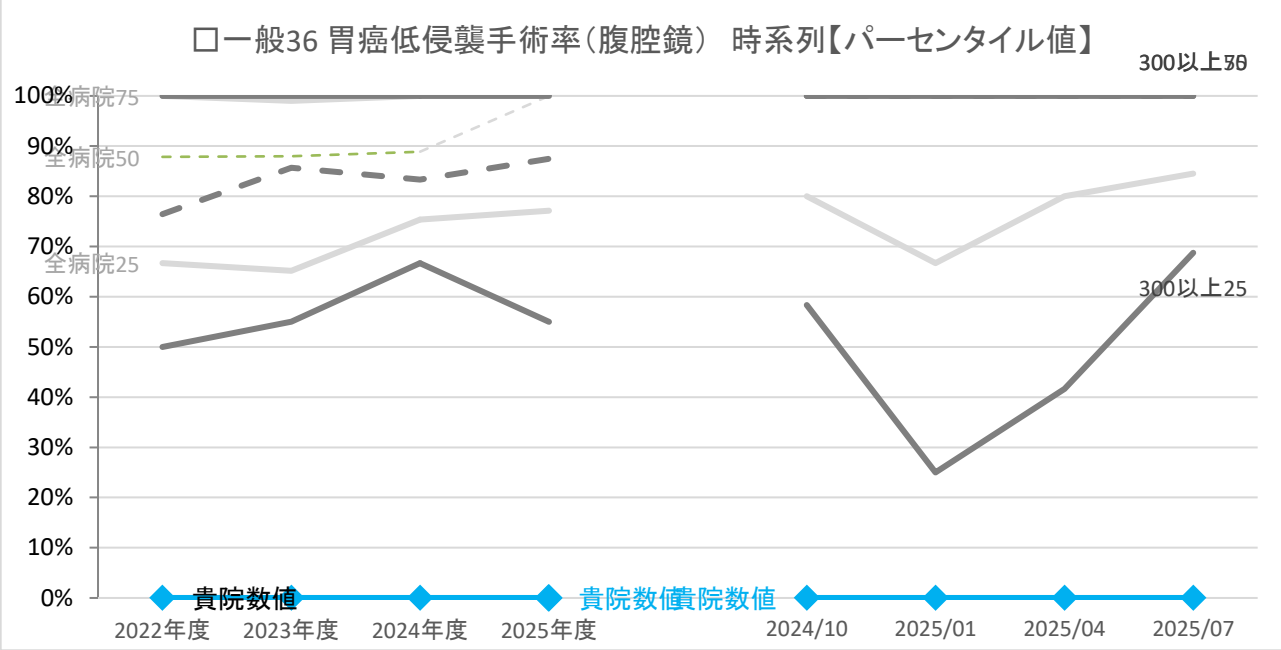
年度別		2022年度	2023年度	2024年度	2025年度	四半期別			
		2022年度	2023年度	2024年度	2025年度	2024/10	2025/01	2025/04	2025/07
貴院	数値	76.0%	42.9%	55.6%	50.0%	100.0%	33.3%	60.0%	0.0%
全病院	25パーセンタイル	59.7%	61.9%	53.2%	52.1%	57.1%	50.0%	50.0%	52.9%
	50パーセンタイル	74.3%	76.3%	69.9%	66.7%	69.4%	66.7%	68.2%	66.7%
	75パーセンタイル	83.2%	84.1%	80.8%	80.4%	81.0%	82.0%	81.1%	85.9%
300以上	25パーセンタイル	51.9%	50.6%	55.6%	47.0%	53.4%	50.0%	33.3%	53.8%
	50パーセンタイル	75.5%	75.0%	75.0%	64.0%	71.4%	76.2%	50.0%	66.7%
	75パーセンタイル	85.8%	92.0%	90.6%	80.9%	88.9%	100.0%	79.2%	90.0%
全病院	平均値	69.6%	69.7%	66.2%	64.5%	68.2%	63.9%	63.7%	64.5%
300以上	平均値	67.6%	68.4%	70.5%	61.1%	67.4%	69.2%	53.2%	66.0%
全病院	登録数	123	125	132	115	121	116	114	108
300以上	登録数	30	31	33	28	30	29	29	27



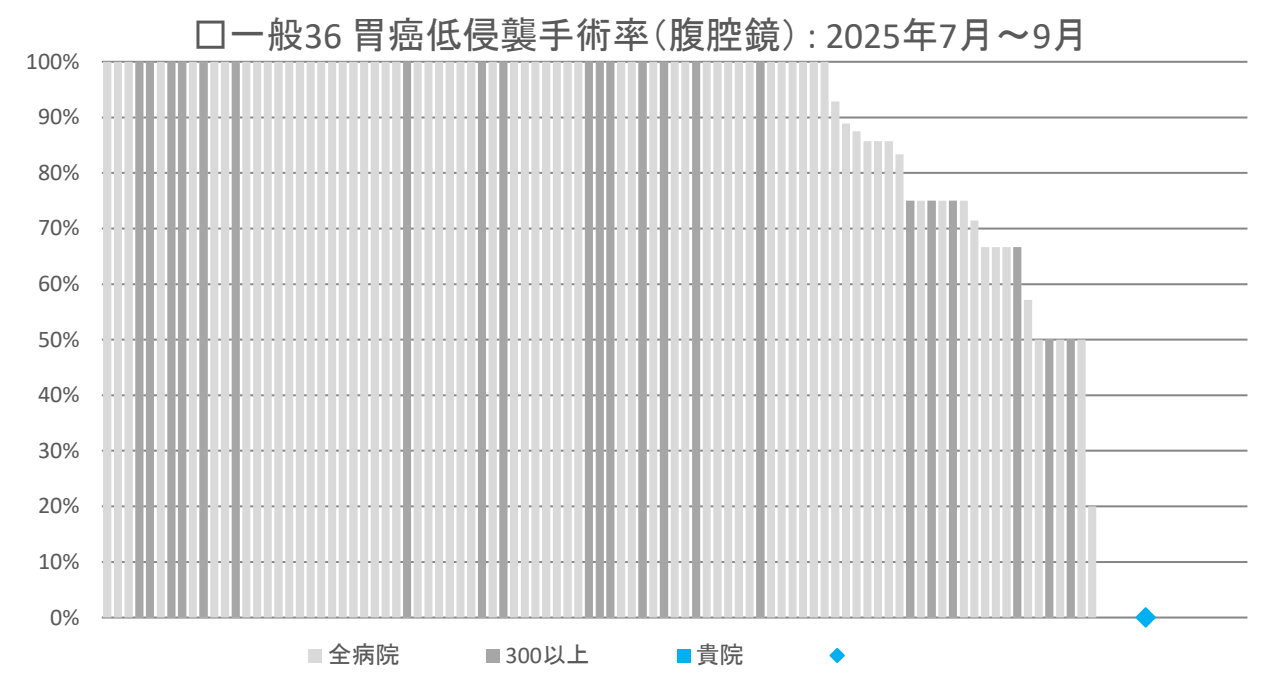


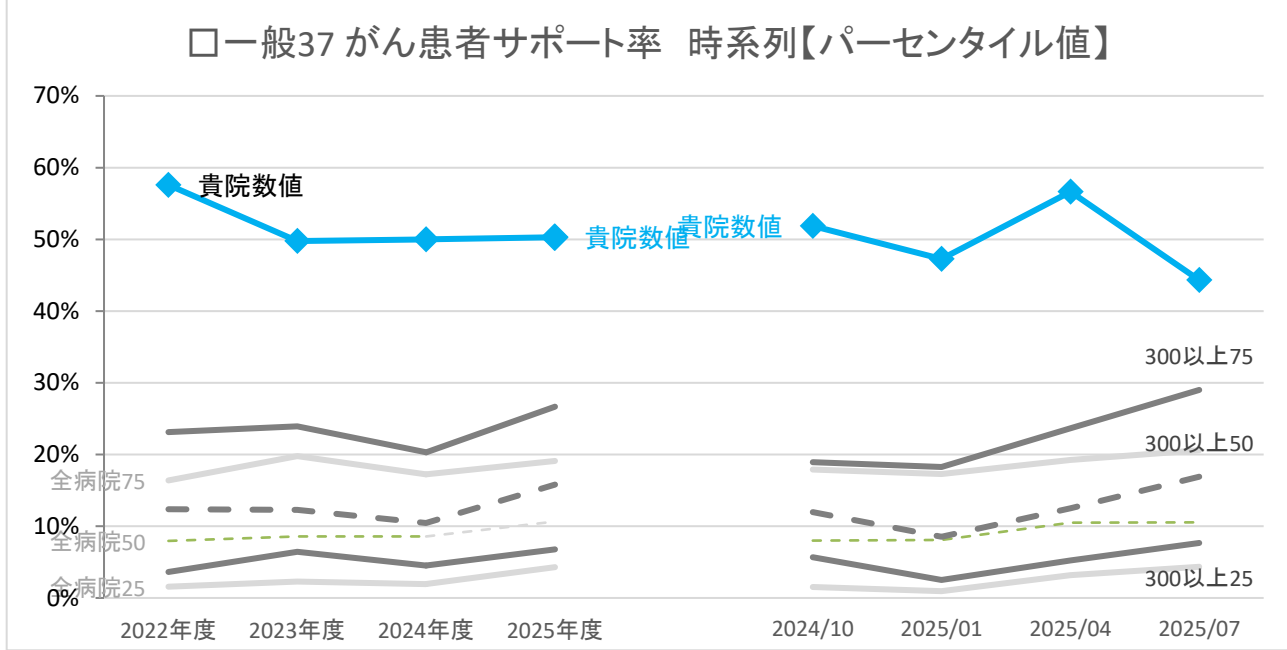
		年度別				四半期別			
		2022年度	2023年度	2024年度	2025年度	2024/10	2025/01	2025/04	2025/07
貴院	数値	28.6%	60.0%	22.2%	0.0%	20.0%	0.0%	0.0%	0.0%
全病院	25パーセンタイル	58.6%	62.8%	65.8%	62.9%	65.9%	66.7%	66.7%	66.7%
	50パーセンタイル	71.8%	73.7%	75.6%	78.0%	77.5%	75.0%	75.0%	80.0%
	75パーセンタイル	78.7%	78.9%	83.1%	85.2%	86.7%	85.7%	85.7%	91.3%
300以上	25パーセンタイル	64.3%	63.2%	66.1%	57.1%	67.5%	66.7%	55.0%	41.5%
	50パーセンタイル	72.9%	74.8%	77.3%	75.0%	79.5%	75.0%	75.0%	76.4%
	75パーセンタイル	80.7%	80.3%	82.1%	83.3%	90.4%	82.5%	87.0%	85.5%
全病院	平均値	65.4%	68.6%	71.0%	72.5%	73.2%	72.3%	71.5%	73.6%
300以上	平均値	67.9%	69.5%	69.7%	64.4%	73.1%	67.1%	69.2%	62.3%
全病院	登録数	137	140	145	130	138	129	125	123
300以上	登録数	33	32	35	31	34	34	31	30



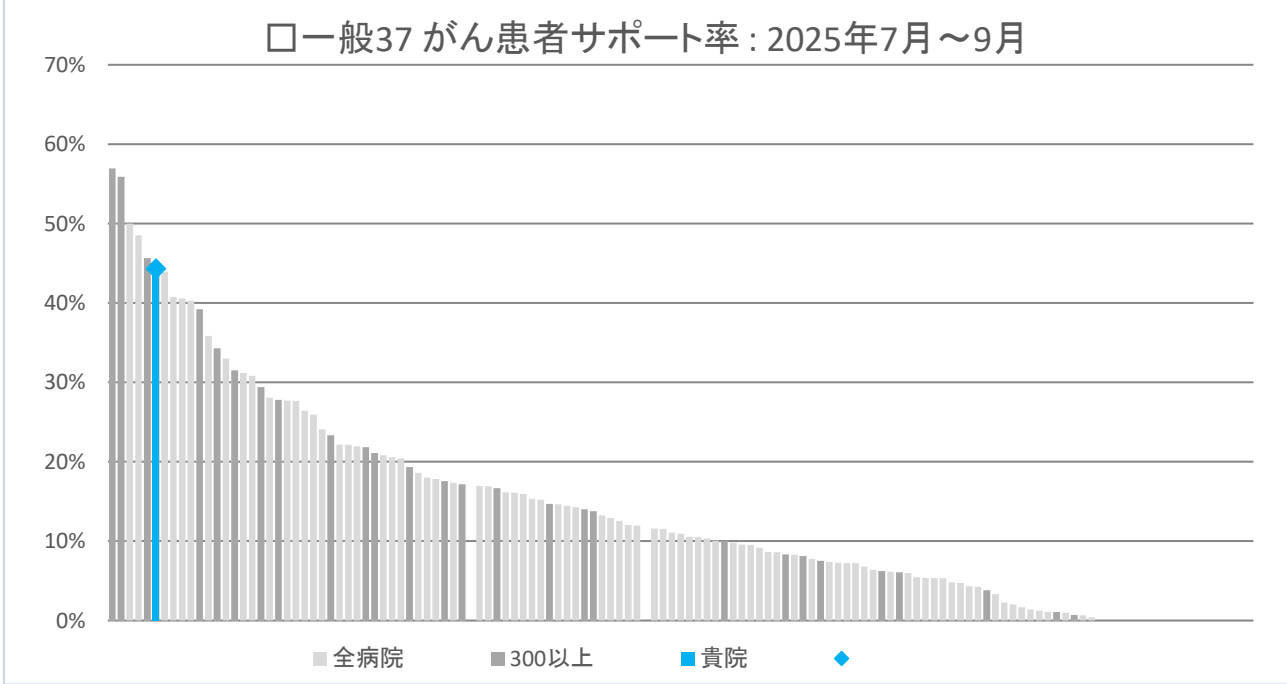


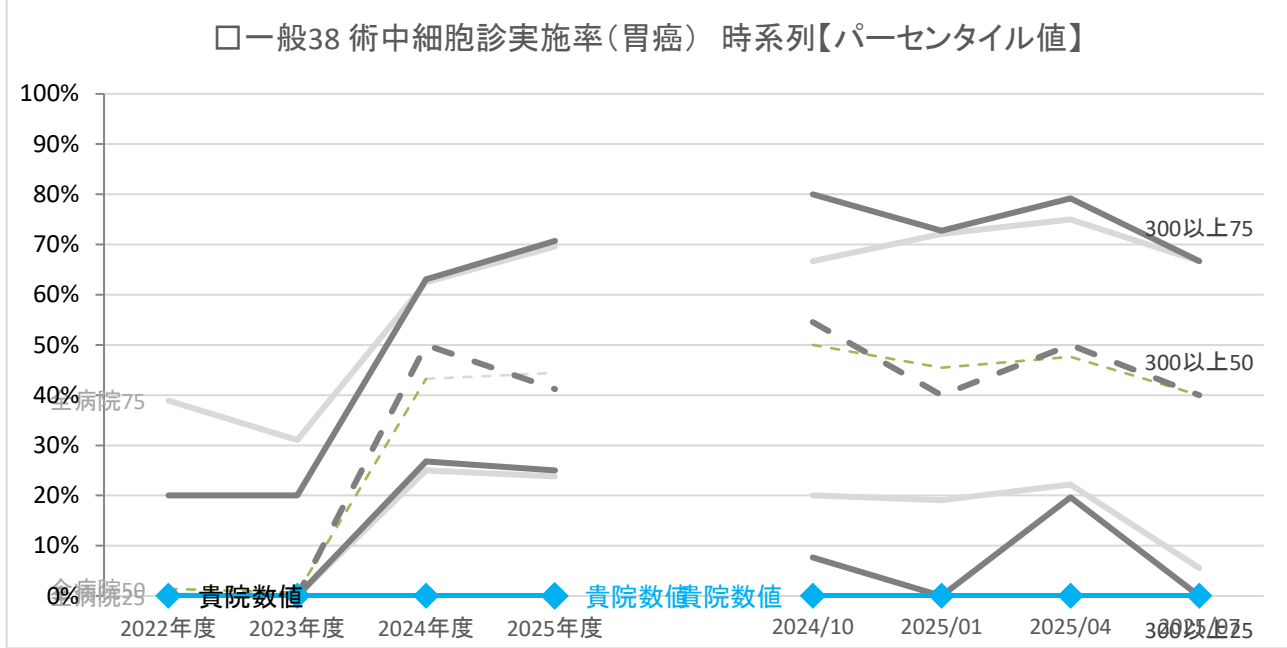
		年度別				四半期別			
		2022年度	2023年度	2024年度	2025年度	2024/10	2025/01	2025/04	2025/07
貴院	数値	0.0%	0.0%	0.0%	0.0%	0.0%	0.0%	0.0%	0.0%
全病院	25パーセンタイル	66.7%	65.2%	75.4%	77.1%	80.0%	66.7%	80.0%	84.5%
	50パーセンタイル	87.9%	88.0%	88.9%	100.0%	100.0%	100.0%	100.0%	100.0%
	75パーセンタイル	100.0%	99.0%	100.0%	100.0%	100.0%	100.0%	100.0%	100.0%
300以上	25パーセンタイル	50.0%	55.1%	66.7%	55.0%	58.3%	25.0%	41.7%	68.8%
	50パーセンタイル	76.5%	85.7%	83.3%	87.5%	100.0%	100.0%	100.0%	100.0%
	75パーセンタイル	100.0%	100.0%	100.0%	100.0%	100.0%	100.0%	100.0%	100.0%
全病院	平均値	74.9%	75.7%	81.6%	82.6%	82.6%	78.3%	83.4%	86.1%
300以上	平均値	68.5%	70.3%	75.2%	68.6%	75.9%	68.3%	67.9%	76.6%
全病院	登録数	136	135	138	122	118	113	111	99
300以上	登録数	33	31	33	31	27	31	27	26



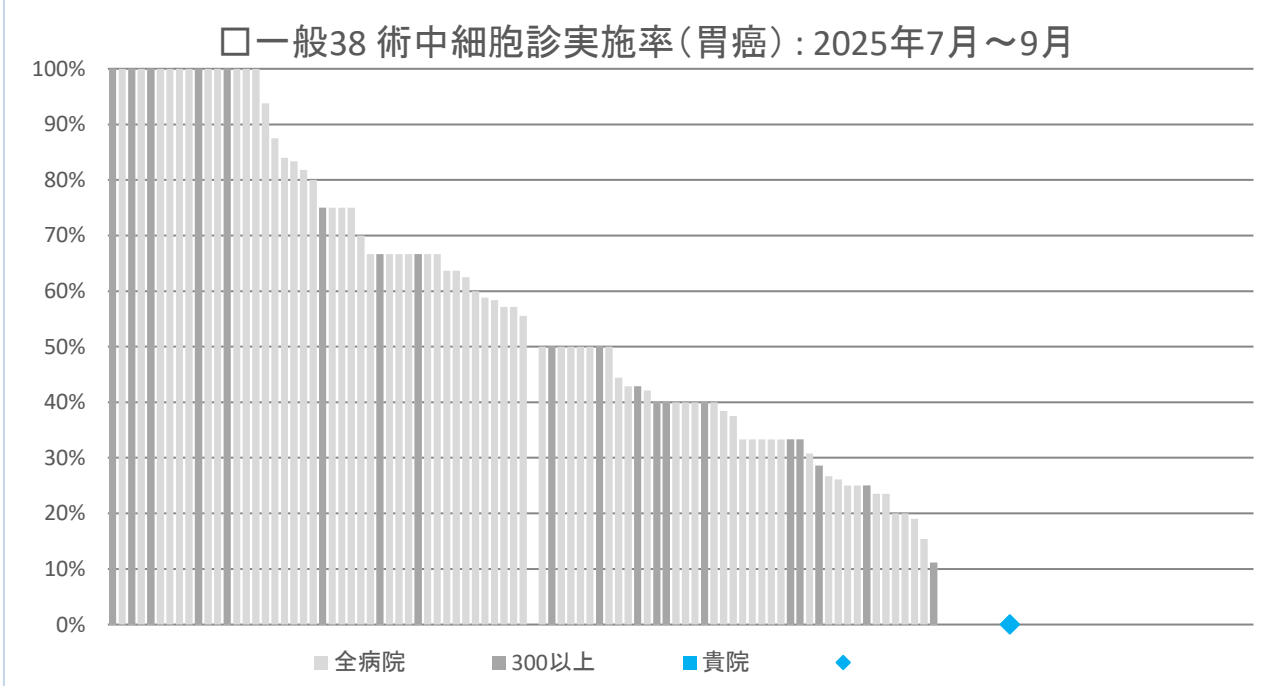


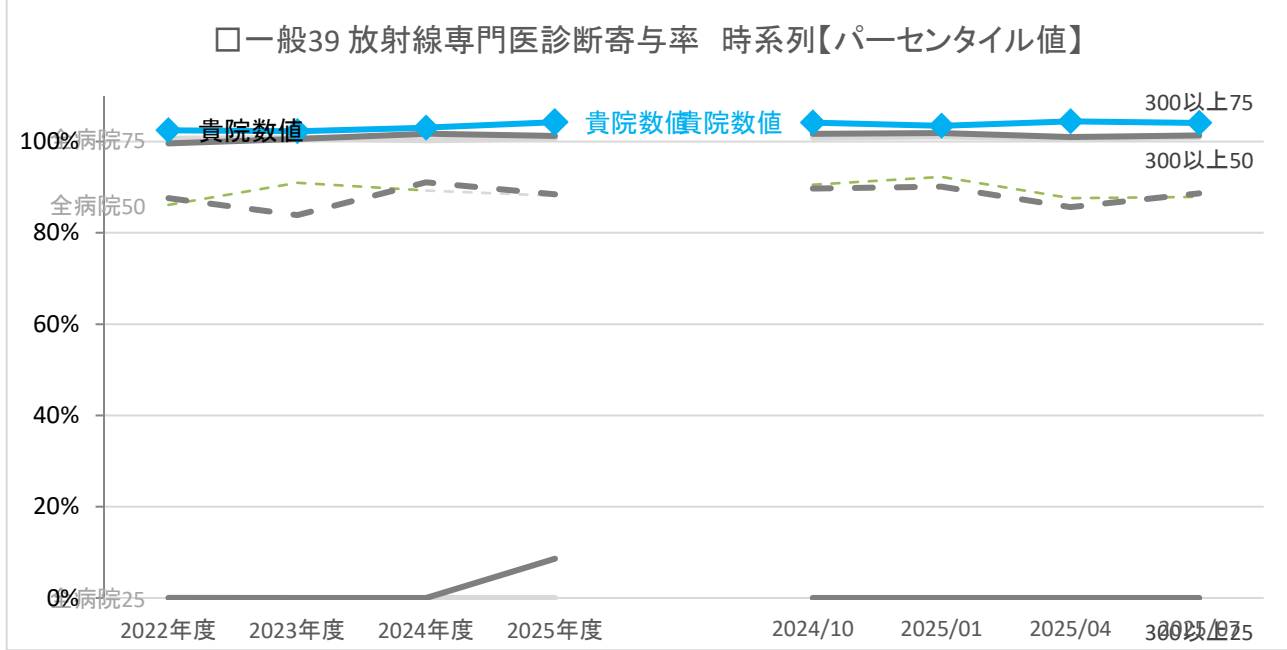
年度別		2022年度	2023年度	2024年度	2025年度	四半期別			
		2022年度	2023年度	2024年度	2025年度	2024/10	2025/01	2025/04	2025/07
貴院	数値	57.6%	49.7%	50.0%	50.3%	51.9%	47.3%	56.6%	44.3%
全病院	25パーセンタイル	1.6%	2.3%	1.9%	4.3%	1.5%	0.9%	3.2%	4.3%
	50パーセンタイル	7.9%	8.6%	8.6%	10.7%	8.0%	8.1%	10.5%	10.5%
	75パーセンタイル	16.4%	19.8%	17.2%	19.1%	17.9%	17.3%	19.3%	20.6%
300以上	25パーセンタイル	3.6%	6.4%	4.5%	6.8%	5.7%	2.5%	5.2%	7.7%
	50パーセンタイル	12.4%	12.3%	10.5%	15.8%	12.0%	8.5%	12.5%	16.9%
	75パーセンタイル	23.1%	23.9%	20.3%	26.7%	18.9%	18.3%	23.7%	29.0%
全病院	平均値	11.8%	12.6%	11.9%	14.1%	12.3%	11.6%	13.8%	14.2%
300以上	平均値	16.3%	17.7%	15.5%	18.9%	15.7%	13.4%	16.7%	19.9%
全病院	登録数	138	142	142	130	145	141	131	129
300以上	登録数	33	31	31	30	33	35	32	30



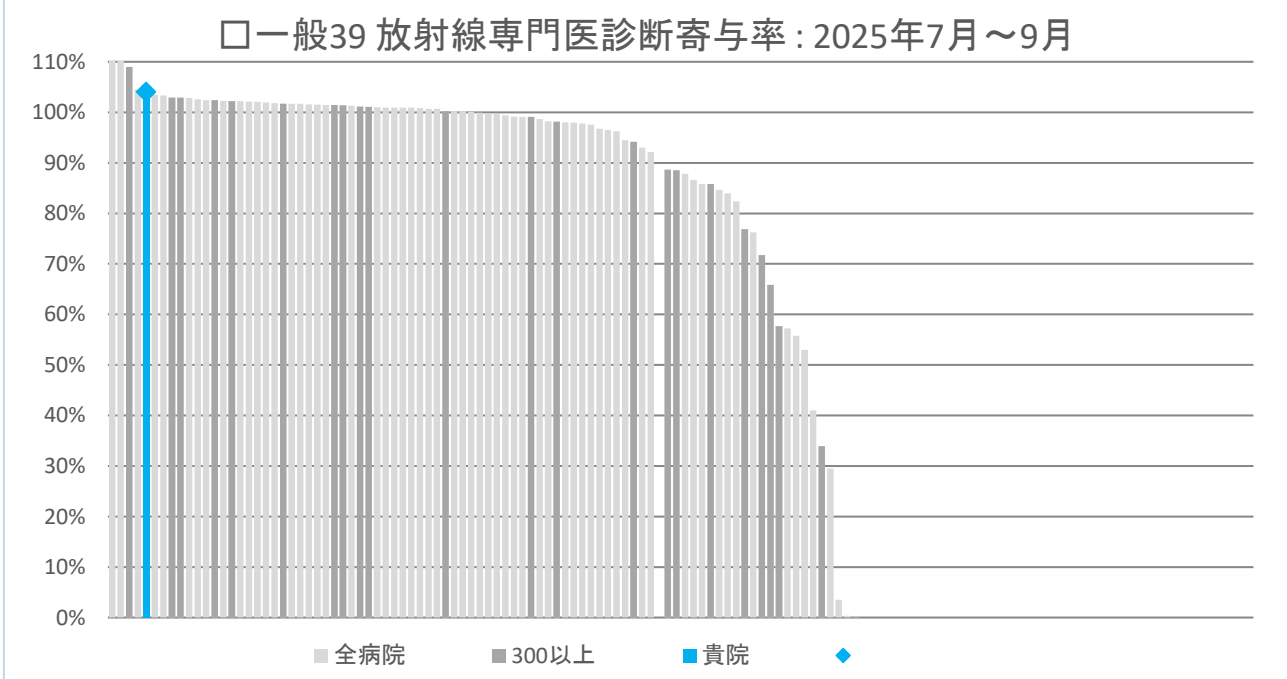


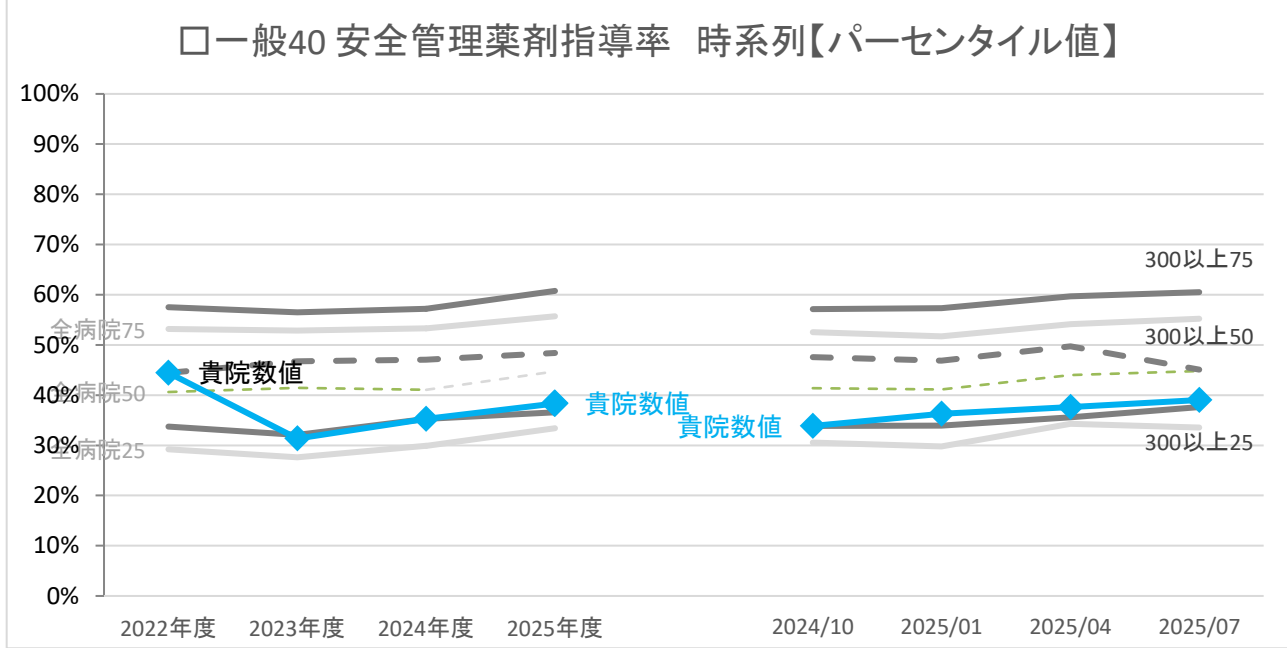
年度別					四半期別			
2022年度 2023年度 2024年度 2025年度					2024/10	2025/01	2025/04	2025/07
貴院	数値	0.0%	0.0%	0.0%	0.0%	0.0%	0.0%	0.0%
全病院	25パーセンタイル	0.0%	0.0%	25.0%	23.8%	20.0%	19.1%	5.6%
	50パーセンタイル	1.4%	0.6%	43.2%	44.4%	50.0%	45.5%	40.0%
	75パーセンタイル	38.9%	31.0%	62.5%	69.6%	66.7%	72.1%	66.7%
300以上	25パーセンタイル	0.0%	0.0%	26.8%	25.0%	7.7%	0.0%	0.0%
	50パーセンタイル	0.0%	0.0%	50.0%	41.2%	54.5%	40.0%	40.0%
	75パーセンタイル	20.0%	20.0%	63.1%	70.7%	80.0%	72.7%	66.7%
全病院	平均値	19.4%	17.7%	44.7%	46.0%	46.2%	46.6%	43.8%
300以上	平均値	13.2%	14.0%	46.8%	45.1%	49.6%	44.0%	40.8%
全病院	登録数	138	142	148	130	135	127	115
300以上	登録数	33	33	35	31	33	33	27



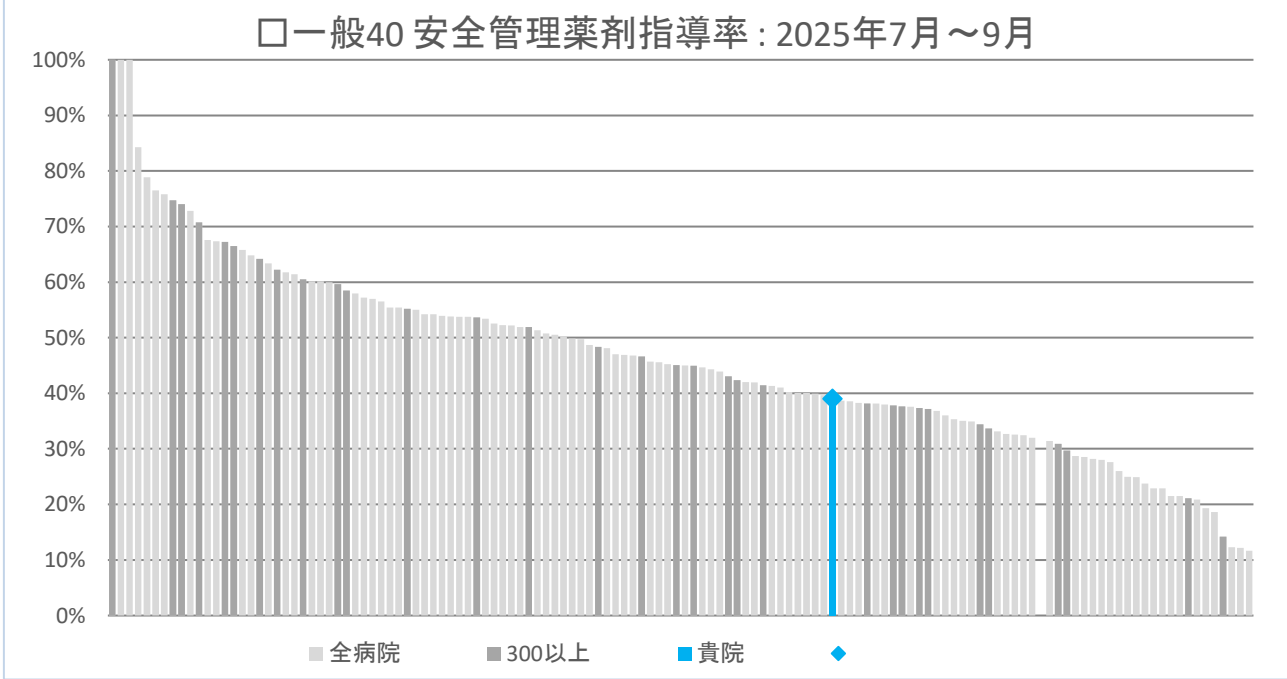


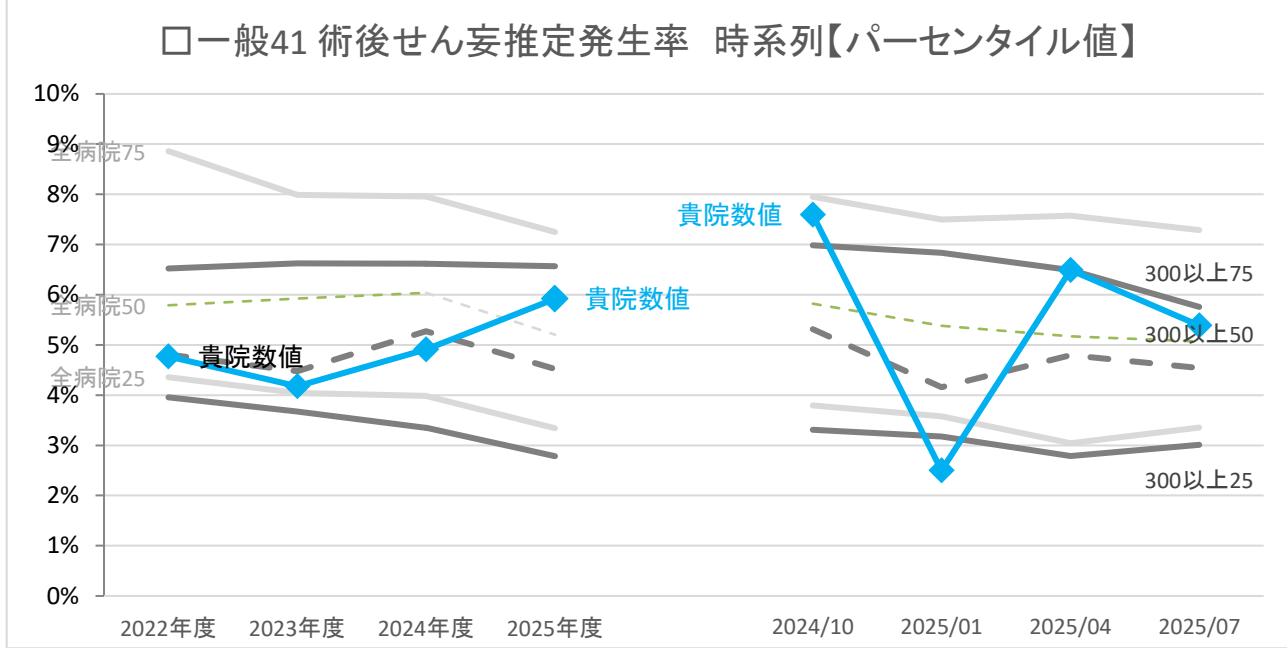
		年度別				四半期別			
		2022年度	2023年度	2024年度	2025年度	2024/10	2025/01	2025/04	2025/07
貴院	数値	102.5%	102.2%	103.0%	104.2%	104.1%	103.4%	104.4%	104.1%
全病院	25パーセンタイル	0.0%	0.0%	0.0%	0.0%	0.0%	0.0%	0.0%	0.0%
	50パーセンタイル	86.1%	91.0%	89.3%	88.1%	90.5%	92.3%	87.6%	87.8%
	75パーセンタイル	100.6%	100.8%	100.3%	100.7%	100.9%	101.1%	100.6%	101.0%
300以上	25パーセンタイル	0.0%	0.0%	0.0%	8.6%	0.0%	0.0%	0.0%	0.0%
	50パーセンタイル	87.6%	83.9%	91.1%	88.4%	89.7%	90.1%	85.6%	88.6%
	75パーセンタイル	99.6%	100.5%	101.7%	101.2%	101.7%	101.9%	101.0%	101.4%
全病院	平均値	59.5%	61.6%	60.5%	60.2%	60.2%	61.5%	59.9%	59.5%
300以上	平均値	60.3%	60.6%	65.5%	65.9%	65.0%	64.2%	61.8%	65.3%
全病院	登録数	140	143	141	131	147	141	131	133
300以上	登録数	35	32	32	30	34	36	32	32



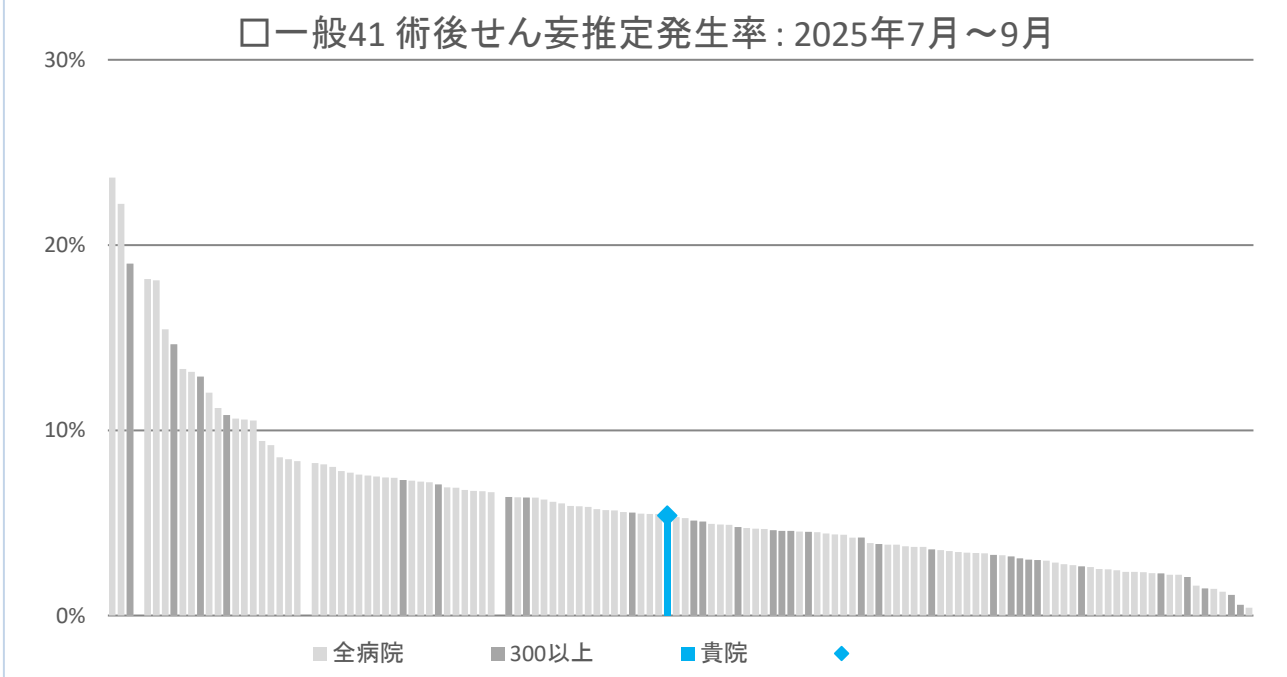


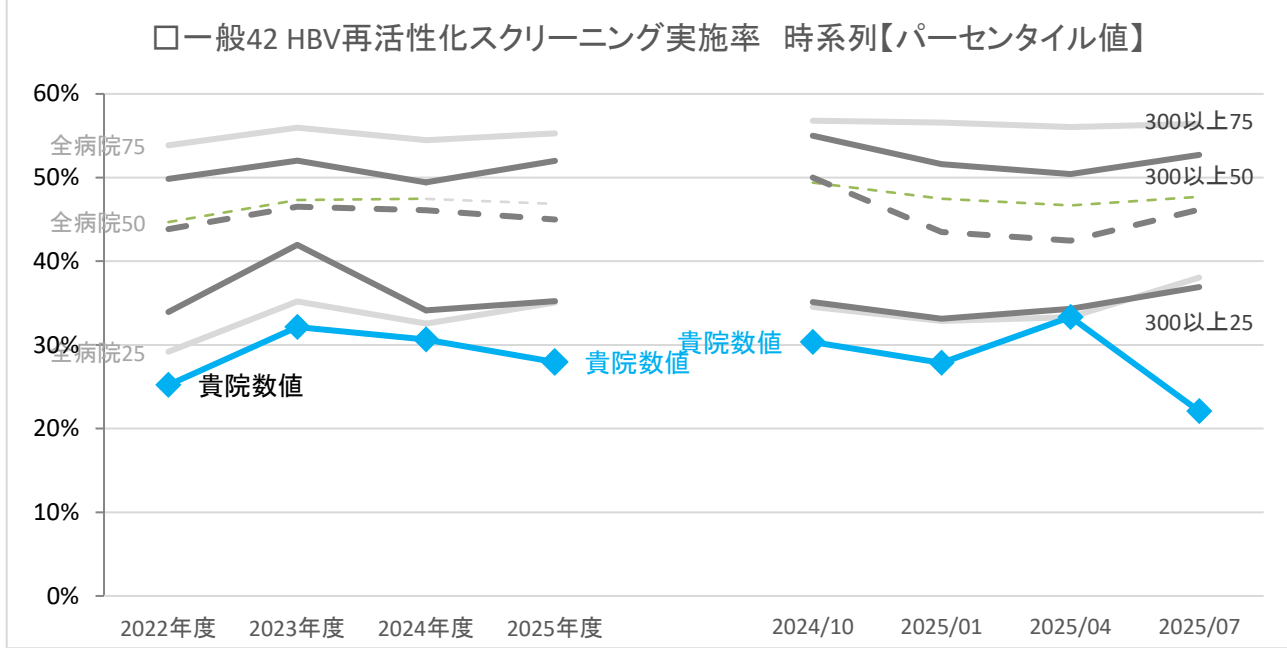
		年度別				四半期別			
		2022年度	2023年度	2024年度	2025年度	2024/10	2025/01	2025/04	2025/07
貴院	数値	44.5%	31.4%	35.3%	38.3%	33.9%	36.3%	37.6%	39.0%
全病院	25パーセンタイル	29.2%	27.6%	29.9%	33.4%	30.5%	29.8%	34.3%	33.5%
	50パーセンタイル	40.6%	41.5%	41.1%	44.7%	41.4%	41.1%	44.0%	44.8%
	75パーセンタイル	53.2%	52.9%	53.3%	55.7%	52.5%	51.7%	54.2%	55.2%
300以上	25パーセンタイル	33.7%	32.1%	35.3%	36.6%	33.9%	33.9%	35.6%	37.6%
	50パーセンタイル	44.5%	46.7%	47.0%	48.4%	47.6%	46.8%	49.7%	45.1%
	75パーセンタイル	57.5%	56.5%	57.2%	60.8%	57.2%	57.3%	59.7%	60.5%
全病院	平均値	40.1%	40.5%	40.7%	44.5%	41.3%	40.7%	44.1%	44.8%
300以上	平均値	46.4%	46.3%	46.9%	49.2%	47.0%	46.1%	48.6%	49.1%
全病院	登録数	146	151	158	143	153	145	140	136
300以上	登録数	35	35	37	34	37	37	35	33



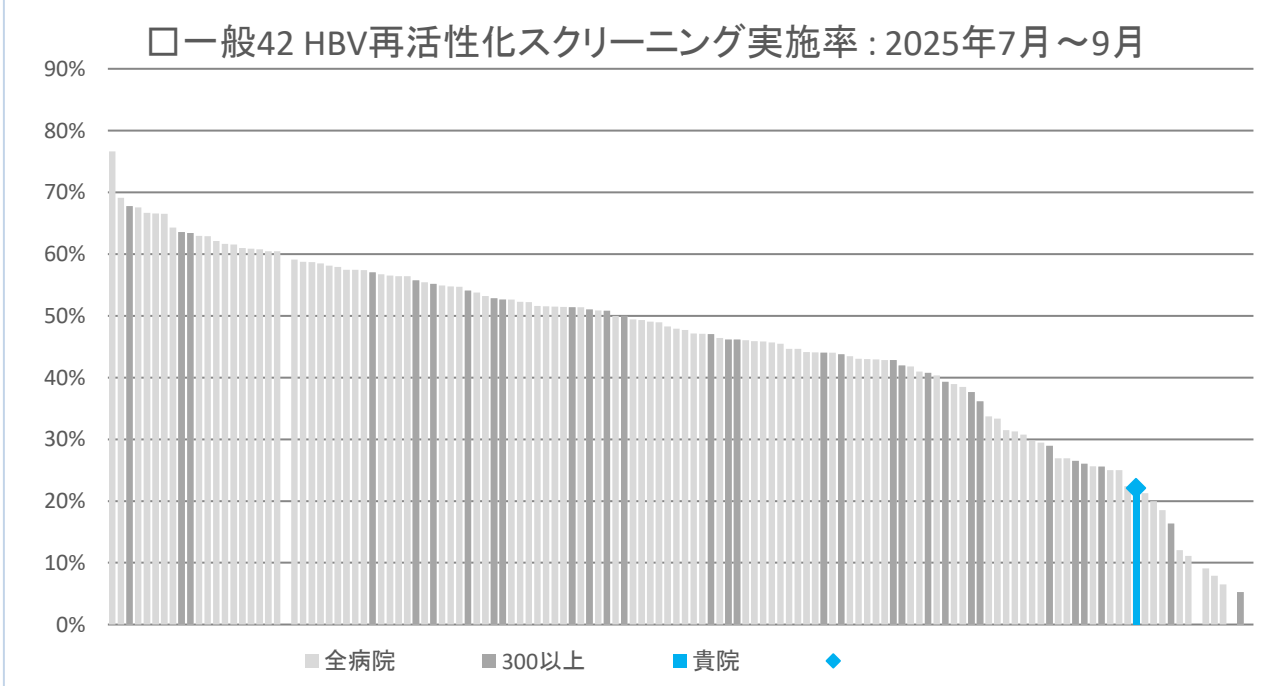


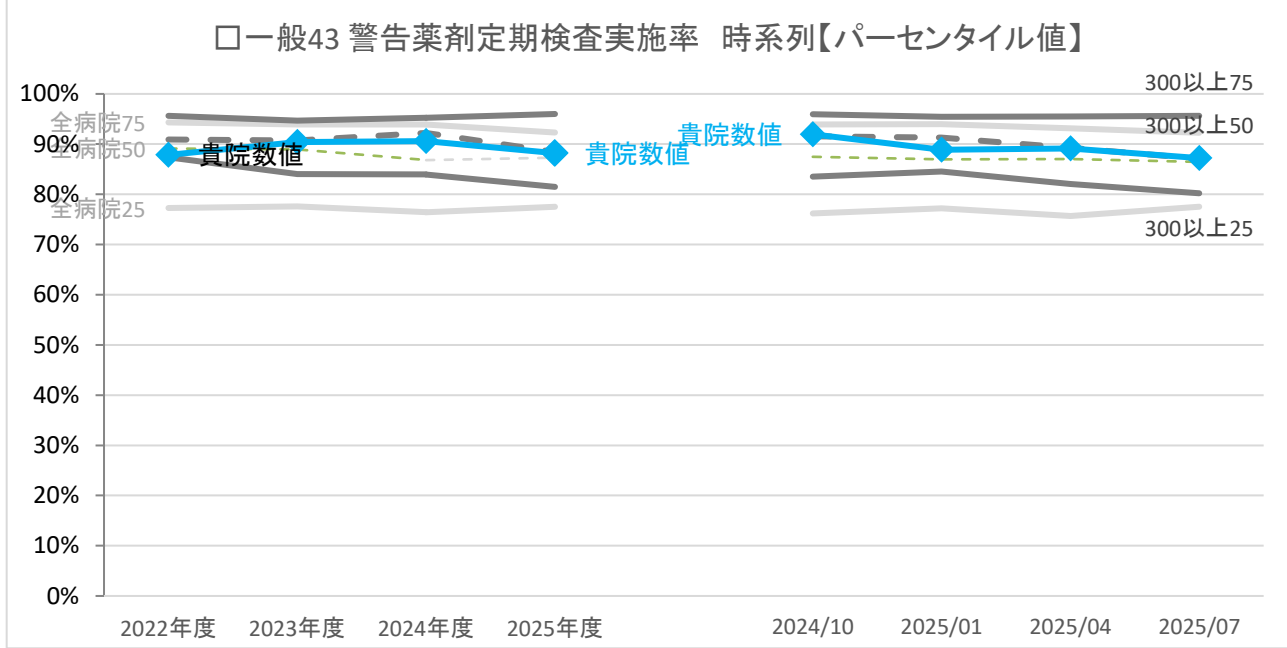
年度別		2022年度	2023年度	2024年度	2025年度	四半期別			
		2022年度	2023年度	2024年度	2025年度	2024/10	2025/01	2025/04	2025/07
貴院	数値	4.8%	4.2%	4.9%	5.9%	7.6%	2.5%	6.5%	5.4%
全病院	25パーセンタイル	4.4%	4.0%	4.0%	3.3%	3.8%	3.6%	3.0%	3.4%
	50パーセンタイル	5.8%	5.9%	6.0%	5.2%	5.8%	5.4%	5.2%	5.1%
	75パーセンタイル	8.9%	8.0%	8.0%	7.2%	7.9%	7.5%	7.6%	7.3%
300以上	25パーセンタイル	4.0%	3.7%	3.4%	2.8%	3.3%	3.2%	2.8%	3.0%
	50パーセンタイル	4.8%	4.5%	5.3%	4.5%	5.3%	4.2%	4.8%	4.5%
	75パーセンタイル	6.5%	6.6%	6.6%	6.6%	7.0%	6.8%	6.5%	5.8%
全病院	平均値	7.1%	6.8%	6.8%	6.0%	6.6%	6.1%	6.1%	6.0%
300以上	平均値	6.0%	5.5%	5.5%	4.9%	5.6%	5.2%	5.3%	5.2%
全病院	登録数	139	143	148	135	144	138	134	129
300以上	登録数	32	32	34	32	35	35	33	32



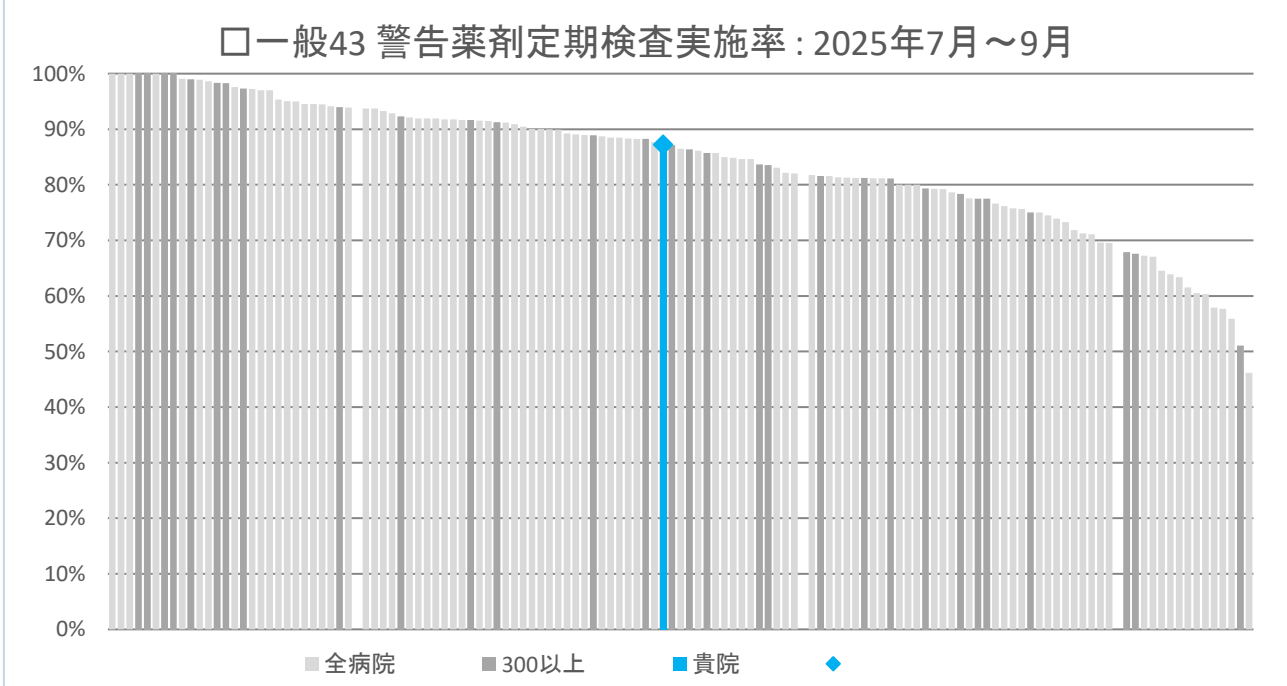


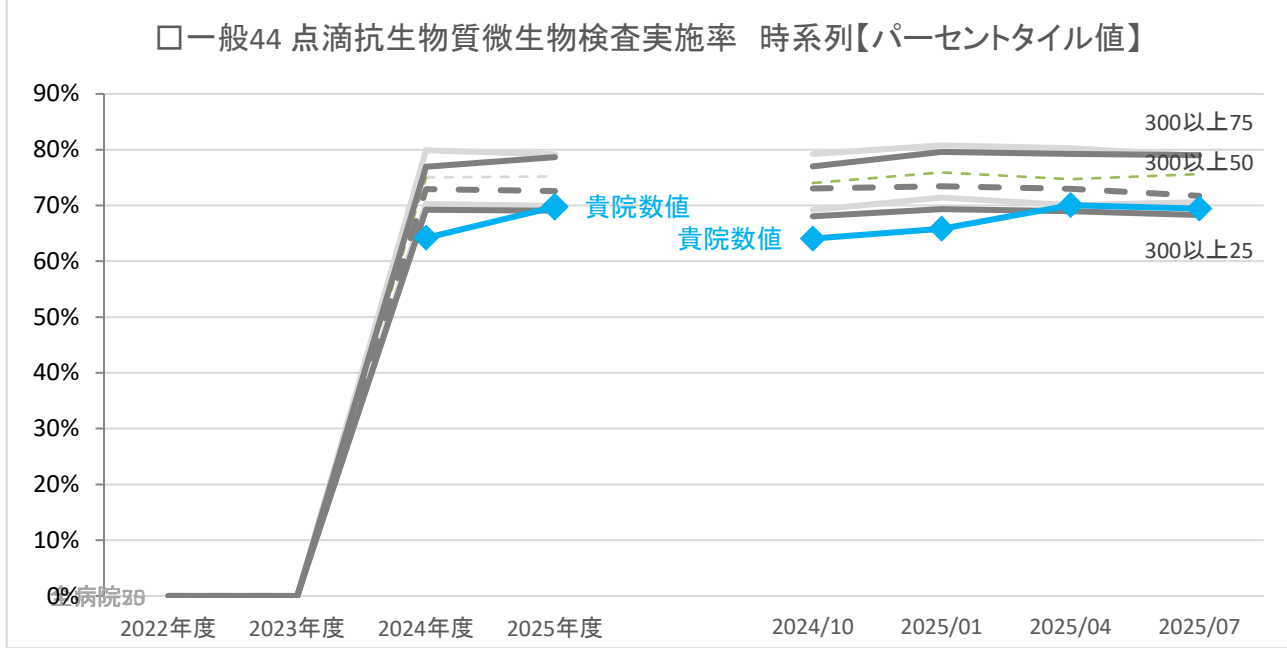
		年度別				四半期別			
		2022年度	2023年度	2024年度	2025年度	2024/10	2025/01	2025/04	2025/07
貴院	数値	25.2%	32.1%	30.6%	28.0%	30.3%	27.8%	33.3%	22.1%
全病院	25パーセンタイル	29.2%	35.2%	32.5%	35.1%	34.6%	32.9%	33.3%	38.0%
	50パーセンタイル	44.7%	47.3%	47.5%	46.9%	49.4%	47.5%	46.7%	47.7%
	75パーセンタイル	53.9%	56.0%	54.5%	55.3%	56.8%	56.6%	56.1%	56.4%
300以上	25パーセンタイル	33.9%	42.0%	34.1%	35.2%	35.1%	33.1%	34.3%	36.9%
	50パーセンタイル	43.9%	46.5%	46.1%	45.0%	50.0%	43.5%	42.5%	46.2%
	75パーセンタイル	49.9%	52.0%	49.4%	52.0%	55.0%	51.6%	50.4%	52.7%
全病院	平均値	41.2%	43.9%	43.5%	44.2%	44.4%	43.6%	43.9%	44.7%
300以上	平均値	41.5%	45.6%	43.5%	43.5%	45.4%	43.2%	42.1%	43.3%
全病院	登録数	137	141	139	126	144	139	126	131
300以上	登録数	34	31	31	29	33	35	31	31



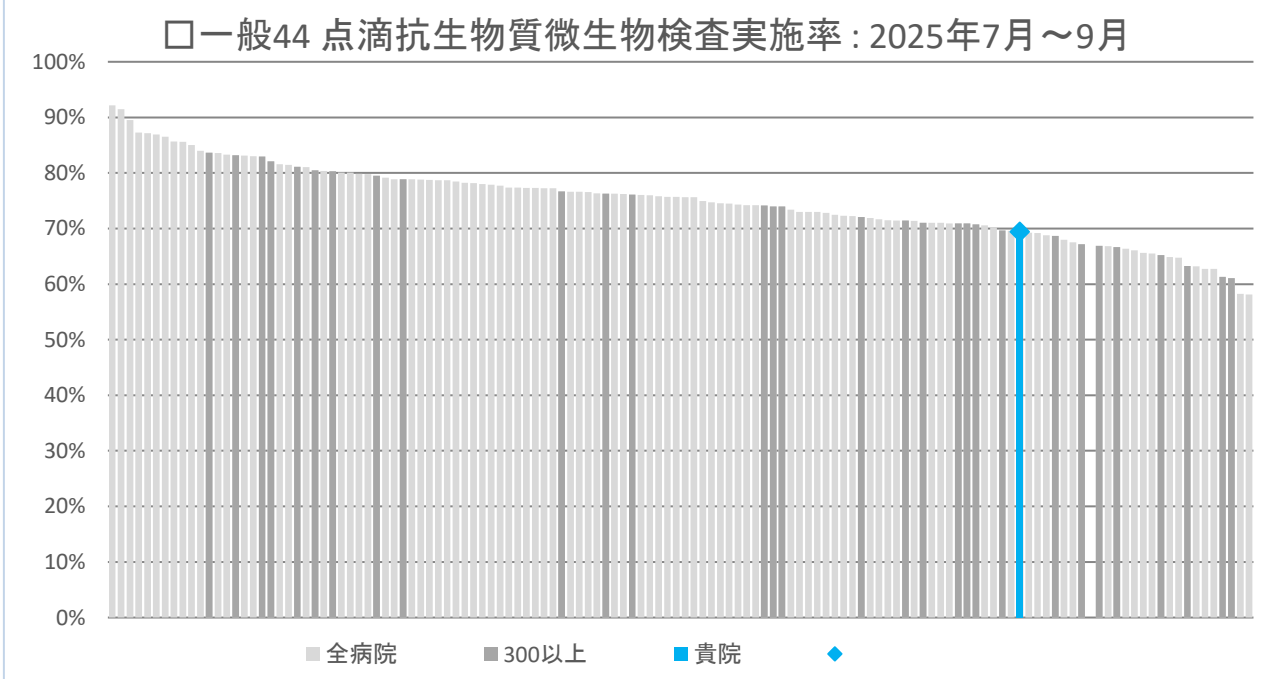


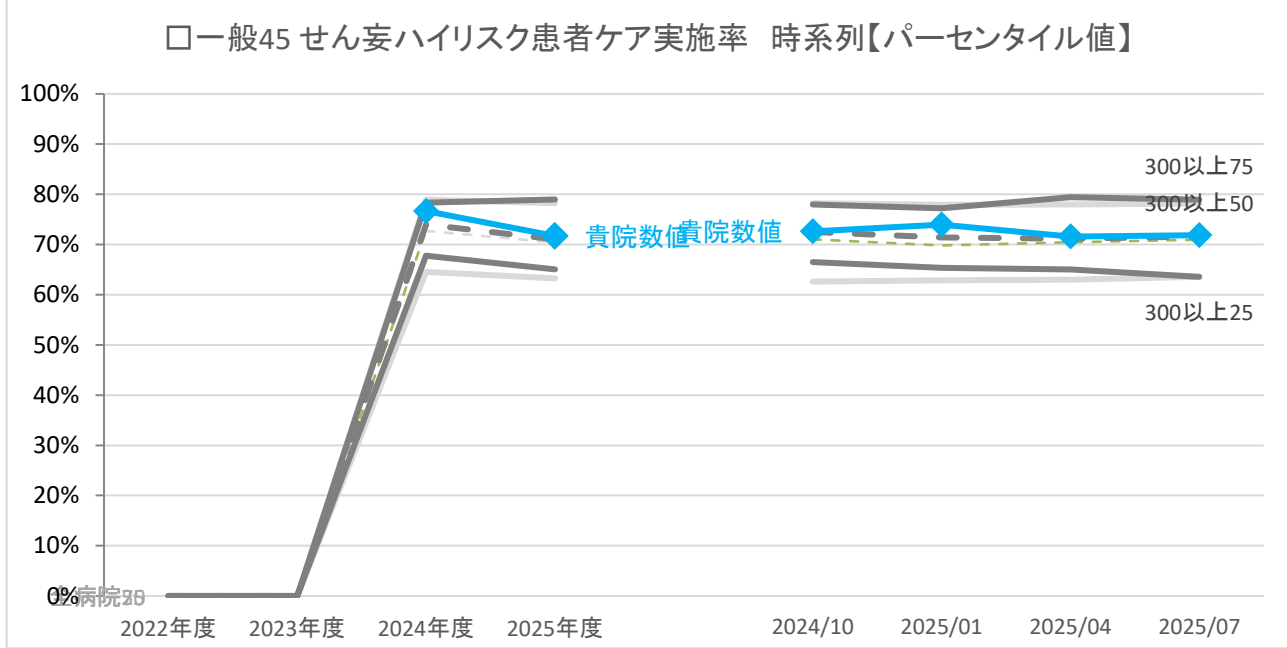
		年度別				四半期別			
		2022年度	2023年度	2024年度	2025年度	2024/10	2025/01	2025/04	2025/07
貴院	数値	87.9%	90.4%	90.6%	88.2%	92.0%	88.9%	89.1%	87.2%
全病院	25パーセンタイル	77.3%	77.6%	76.4%	77.5%	76.2%	77.2%	75.7%	77.5%
	50パーセンタイル	89.1%	88.9%	86.8%	87.3%	87.5%	87.0%	87.0%	86.4%
	75パーセンタイル	94.3%	93.9%	93.9%	92.3%	93.9%	94.0%	93.2%	92.3%
300以上	25パーセンタイル	87.4%	84.0%	83.9%	81.5%	83.5%	84.5%	82.1%	80.2%
	50パーセンタイル	90.9%	90.8%	92.2%	88.4%	91.6%	91.3%	89.3%	87.1%
	75パーセンタイル	95.6%	94.7%	95.2%	96.0%	95.9%	95.5%	95.5%	95.6%
全病院	平均値	85.0%	84.4%	83.6%	83.3%	83.9%	84.4%	83.4%	83.6%
300以上	平均値	89.1%	89.1%	89.6%	87.8%	89.2%	89.4%	88.8%	86.2%
全病院	登録数	138	139	138	129	143	137	130	130
300以上	登録数	34	31	31	29	33	35	31	31



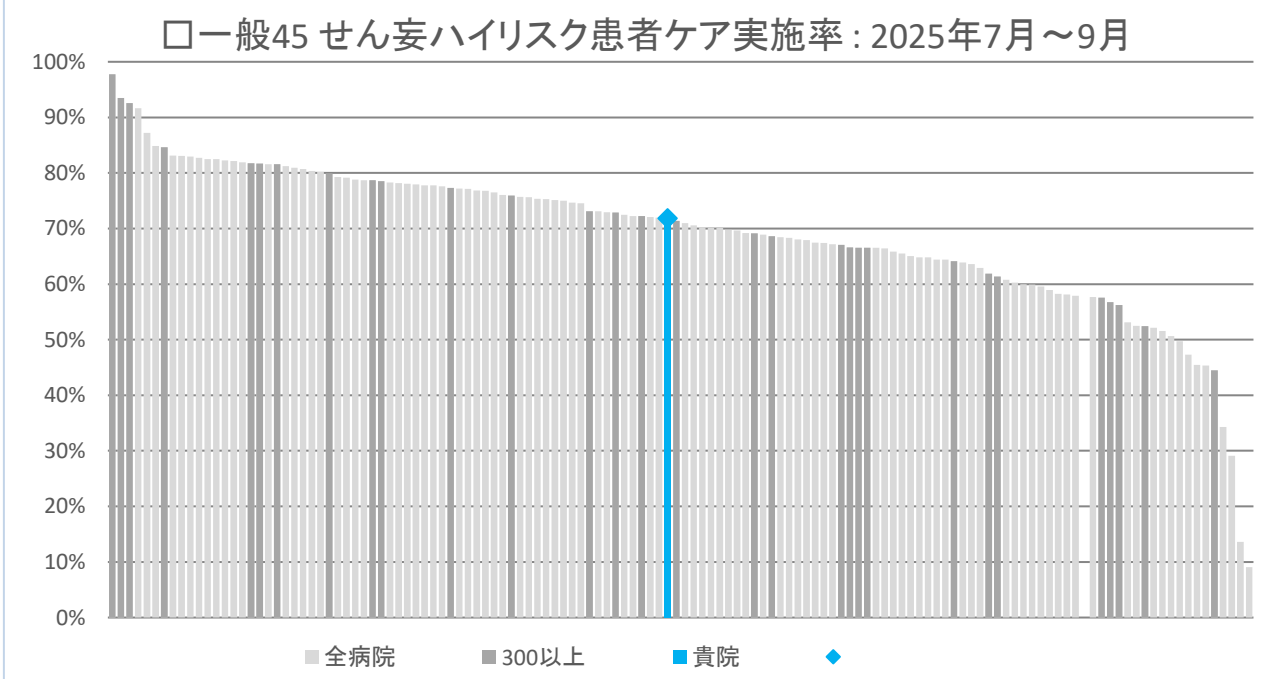


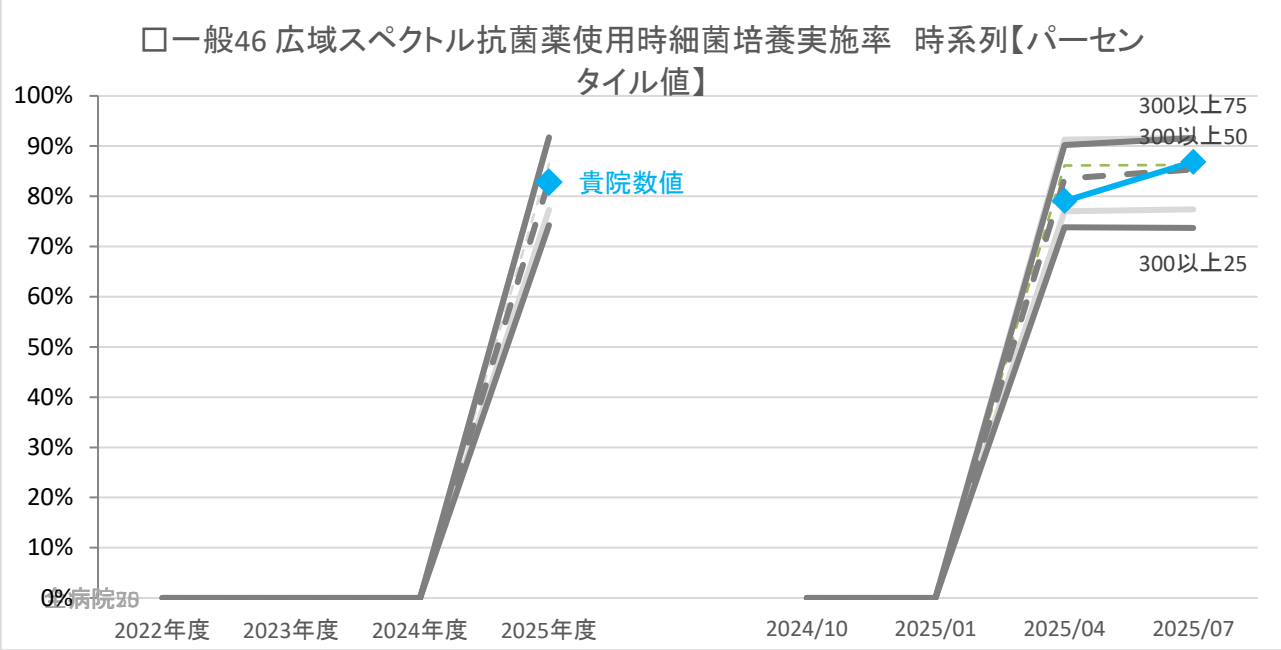
		年度別				四半期別			
		2022年度	2023年度	2024年度	2025年度	2024/10	2025/01	2025/04	2025/07
貴院	数値	<なし>	<なし>	64.2%	69.7%	64.1%	65.8%	70.0%	69.4%
全病院	25パーセンタイル			70.3%	69.9%	69.2%	71.4%	70.1%	70.6%
	50パーセンタイル			75.0%	75.2%	74.0%	75.9%	74.7%	75.6%
	75パーセンタイル			79.9%	79.2%	79.2%	80.8%	80.3%	78.9%
300以上	25パーセンタイル			69.2%	69.1%	68.0%	69.3%	69.0%	68.3%
	50パーセンタイル			72.9%	72.6%	73.1%	73.4%	73.0%	71.7%
	75パーセンタイル			76.9%	78.7%	77.0%	79.6%	79.2%	79.0%
全病院	平均値			74.3%	74.7%	73.4%	75.3%	74.7%	74.3%
300以上	平均値			72.0%	72.9%	71.6%	73.8%	72.9%	72.6%
全病院	登録数			154	140	149	142	138	133
300以上	登録数			36	33	36	36	34	32



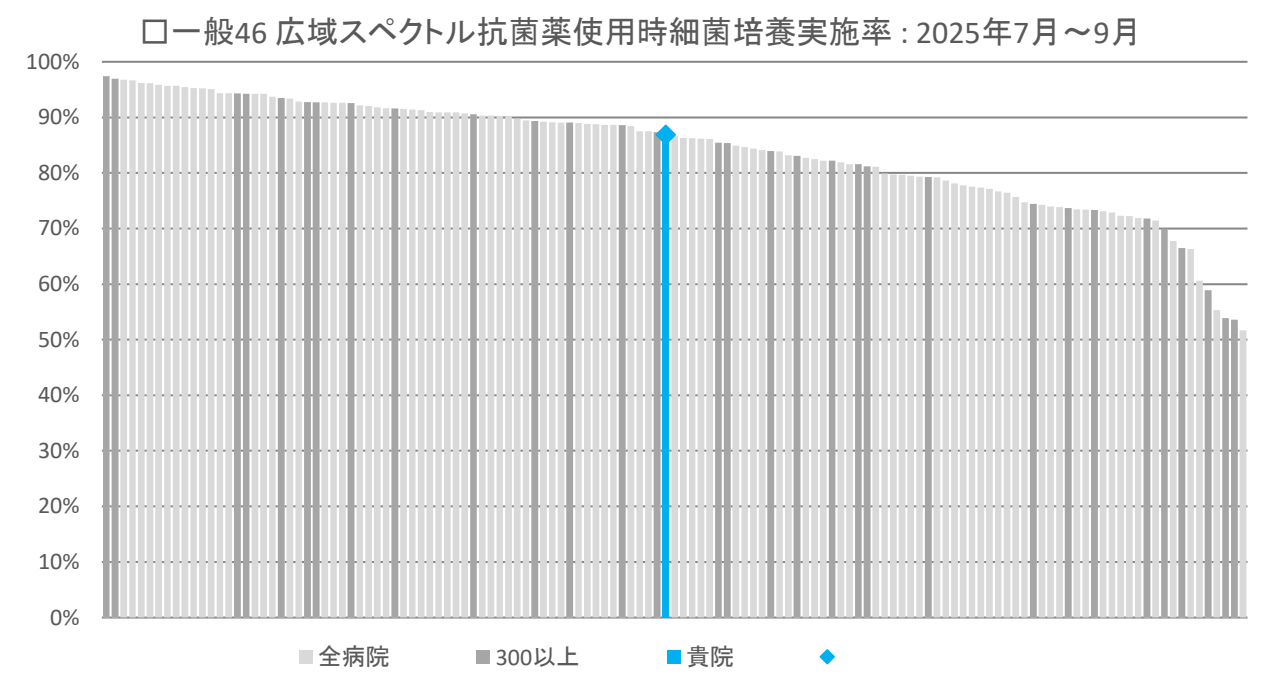


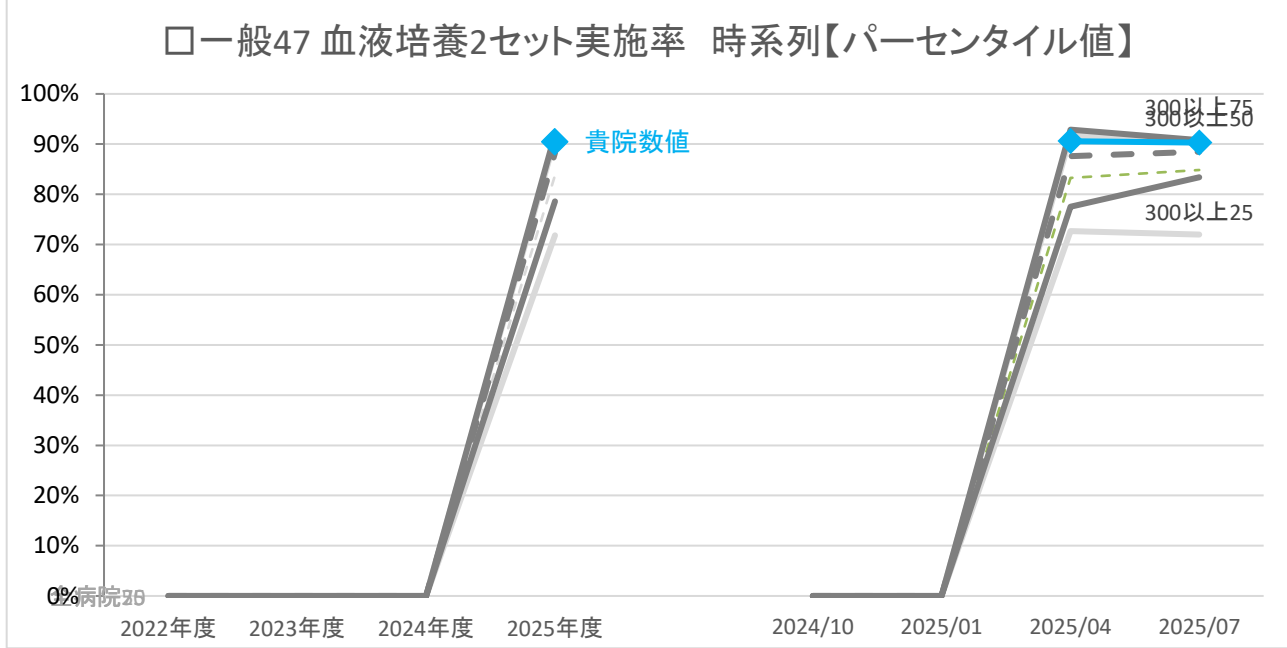
		年度別				四半期別			
		2022年度	2023年度	2024年度	2025年度	2024/10	2025/01	2025/04	2025/07
貴院	数値	<なし>	<なし>	76.6%	71.7%	72.6%	74.0%	71.6%	71.8%
全病院	25パーセンタイル			64.5%	63.3%	62.6%	62.9%	63.0%	63.6%
	50パーセンタイル			72.7%	70.4%	71.0%	69.8%	70.4%	70.9%
	75パーセンタイル			78.9%	78.2%	78.2%	77.9%	78.0%	78.2%
300以上	25パーセンタイル			67.8%	65.1%	66.5%	65.4%	65.0%	63.5%
	50パーセンタイル			74.0%	71.1%	72.5%	71.4%	71.1%	71.6%
	75パーセンタイル			78.3%	79.0%	77.9%	77.2%	79.4%	79.0%
全病院	平均値			69.4%	68.5%	68.9%	67.9%	68.4%	68.3%
300以上	平均値			72.4%	69.7%	71.6%	70.1%	69.5%	69.7%
全病院	登録数			156	140	149	142	139	133
300以上	登録数			36	33	36	36	34	32



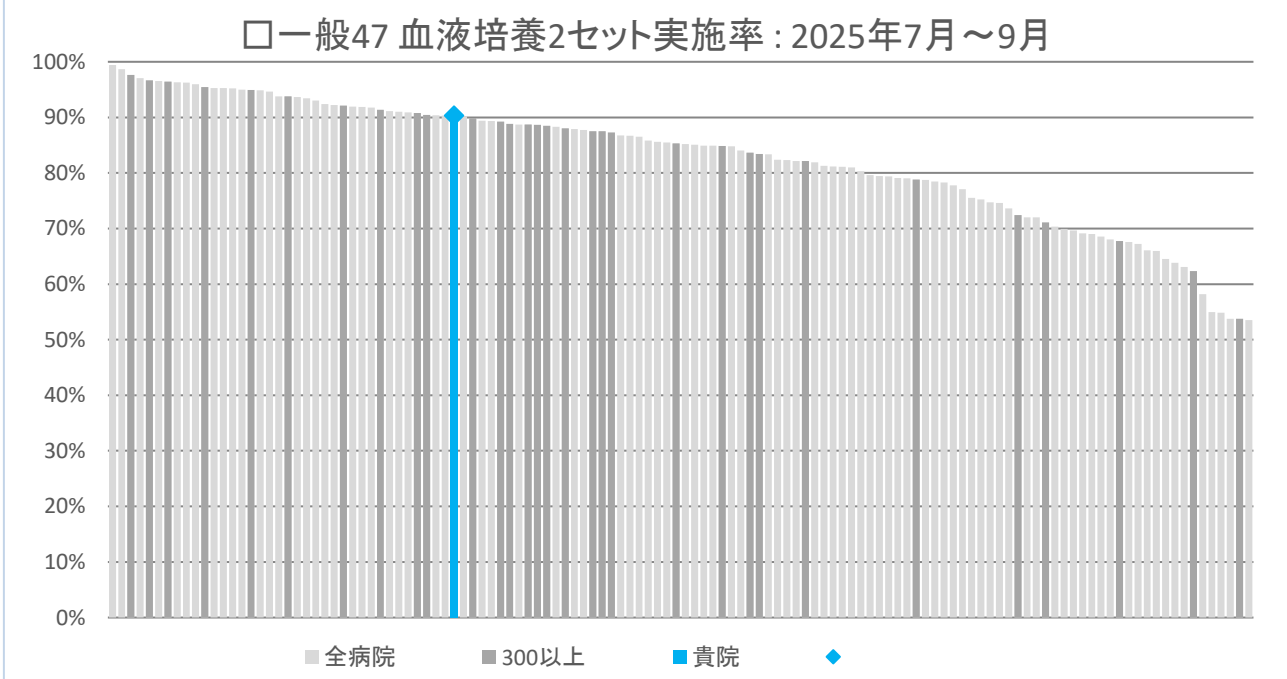


年度別					四半期別				
		2022年度	2023年度	2024年度	2025年度	2024/10	2025/01	2025/04	2025/07
貴院	数値	〈なし〉	〈なし〉	〈なし〉	82.8%	〈なし〉	〈なし〉	79.0%	86.8%
全病院	25パーセンタイル				77.3%			77.0%	77.4%
	50パーセンタイル				86.5%			86.1%	86.3%
	75パーセンタイル				91.7%			91.3%	91.6%
300以上	25パーセンタイル				74.2%			73.8%	73.7%
	50パーセンタイル				83.1%			83.5%	85.4%
	75パーセンタイル				91.7%			90.2%	91.6%
全病院	平均値				83.0%			83.1%	83.0%
300以上	平均値				79.8%			78.6%	80.5%
全病院	登録数				142			139	134
300以上	登録数				34			34	33

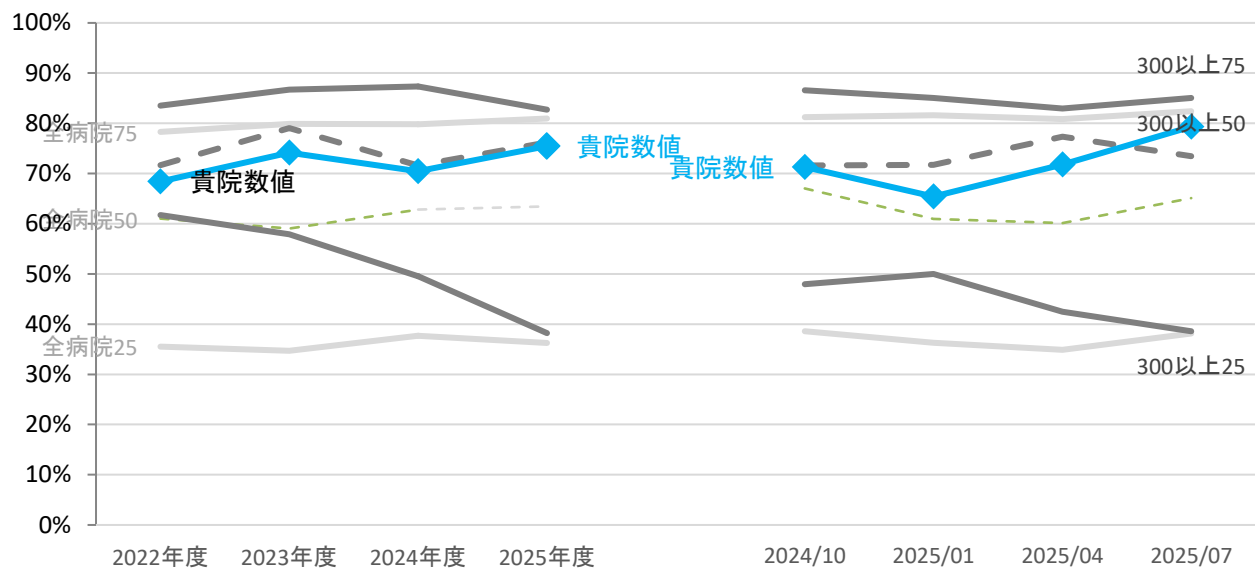




		年度別				四半期別			
		2022年度	2023年度	2024年度	2025年度	2024/10	2025/01	2025/04	2025/07
貴院	数値	<なし>	<なし>	<なし>	90.4%	<なし>	<なし>	90.6%	90.3%
全病院	25パーセンタイル				71.8%			72.7%	72.0%
	50パーセンタイル				83.8%			83.3%	84.8%
	75パーセンタイル				91.1%			91.7%	90.7%
300以上	25パーセンタイル				78.6%			77.5%	83.4%
	50パーセンタイル				88.3%			87.6%	88.5%
	75パーセンタイル				92.0%			92.9%	90.8%
全病院	平均値				79.1%			79.5%	79.3%
300以上	平均値				83.5%			84.0%	84.4%
全病院	登録数				141			131	134
300以上	登録数				34			33	33

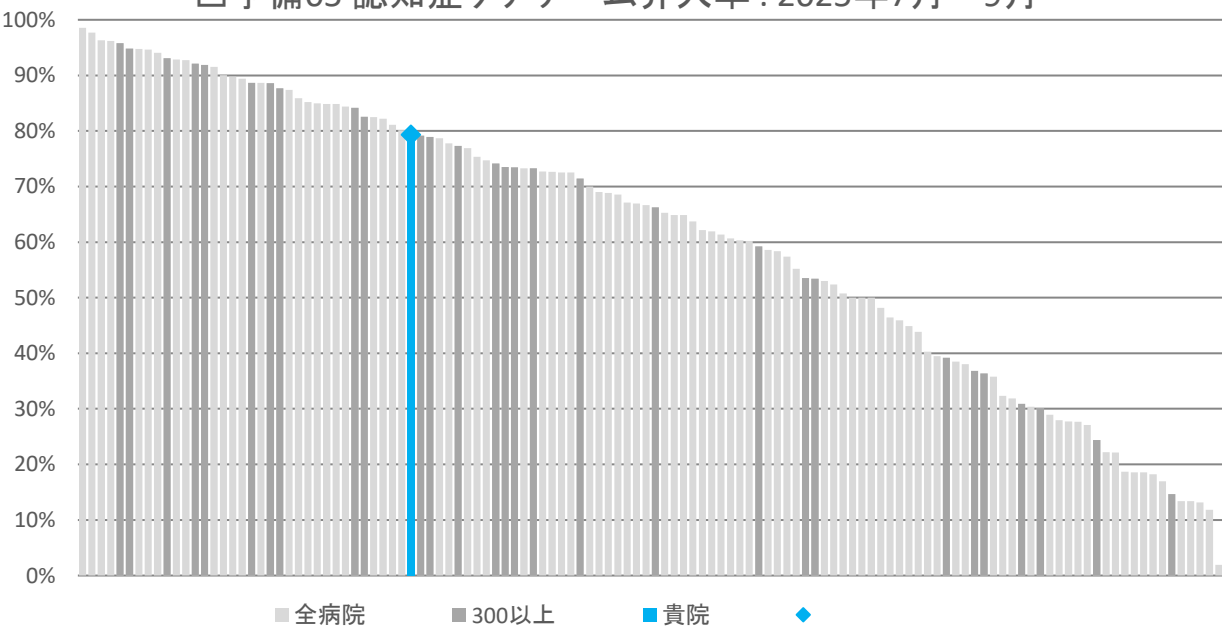


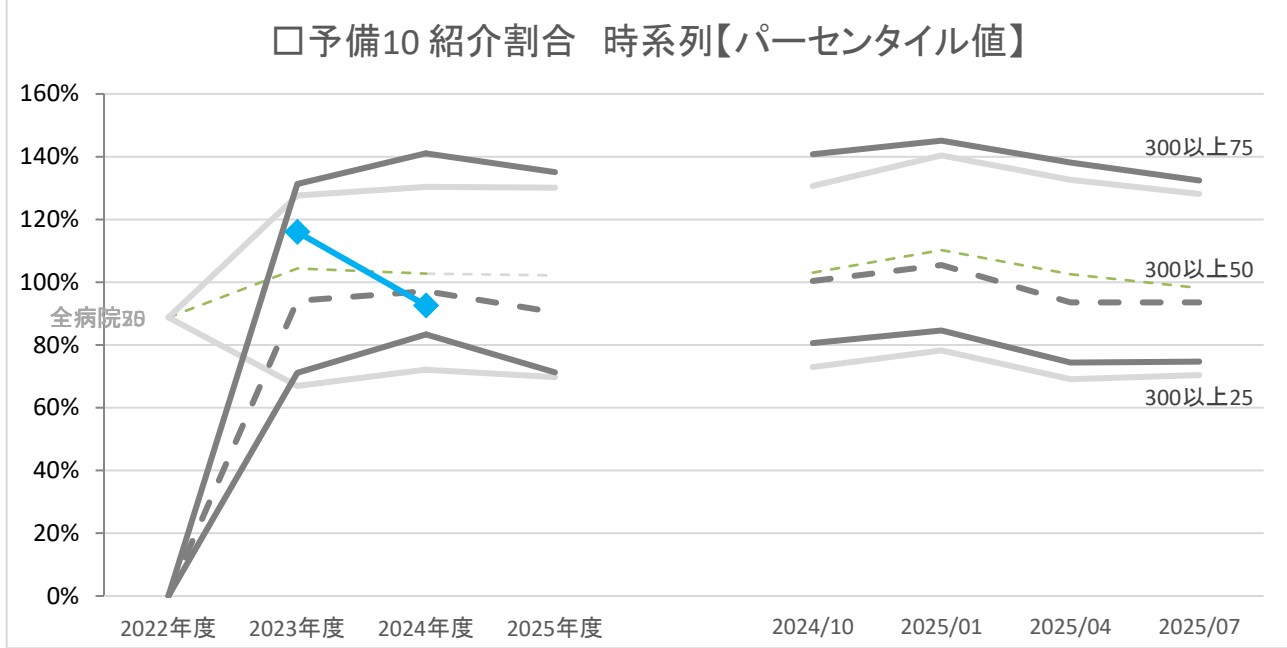
□予備05 認知症ケアチーム介入率 時系列【パーセンタイル値】



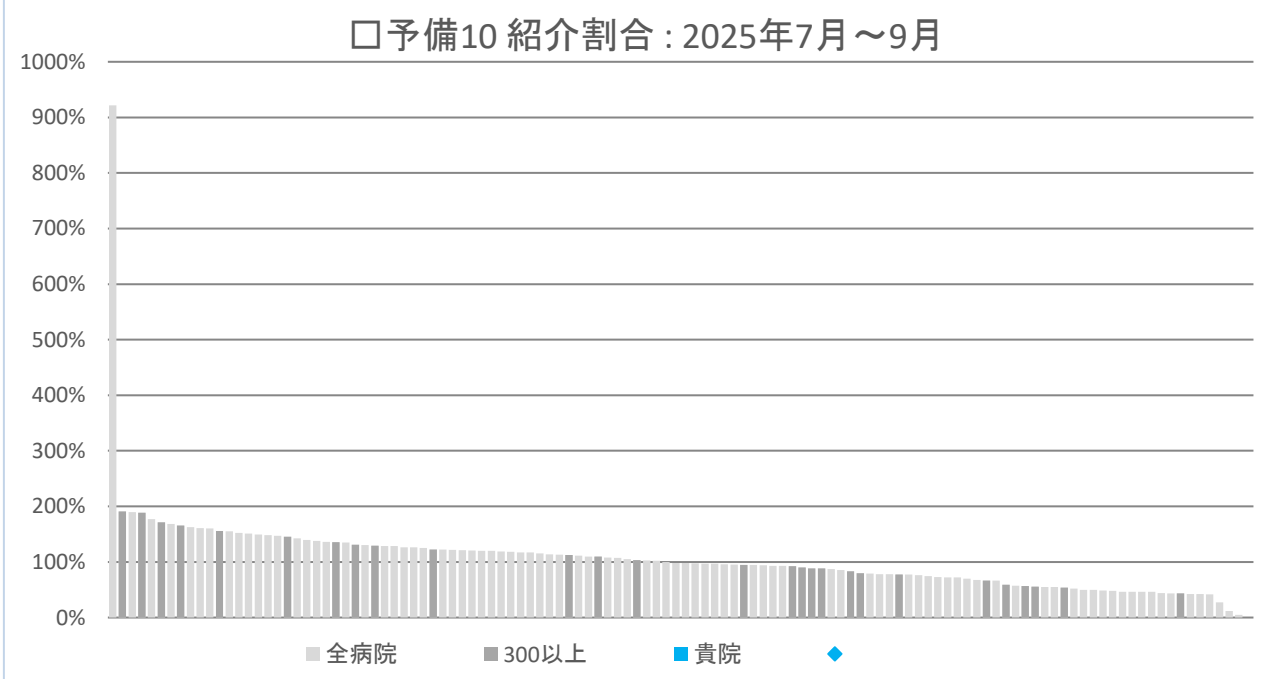
		年度別				四半期別			
		2022年度	2023年度	2024年度	2025年度	2024/10	2025/01	2025/04	2025/07
貴院	数値	68.4%	74.1%	70.5%	75.5%	71.3%	65.4%	71.8%	79.3%
全病院	25パーセンタイル	35.5%	34.7%	37.7%	36.3%	38.6%	36.3%	34.9%	38.2%
	50パーセンタイル	61.0%	59.1%	62.8%	63.4%	67.0%	61.0%	60.1%	65.1%
	75パーセンタイル	78.3%	79.9%	79.8%	81.0%	81.2%	81.6%	80.8%	82.4%
300以上	25パーセンタイル	61.7%	57.9%	49.5%	38.2%	48.0%	50.0%	42.5%	38.6%
	50パーセンタイル	71.6%	79.0%	71.6%	76.2%	71.6%	71.7%	77.3%	73.5%
	75パーセンタイル	83.5%	86.7%	87.3%	82.7%	86.6%	85.0%	82.9%	85.0%
全病院	平均値	54.6%	56.9%	57.5%	58.0%	58.8%	57.3%	56.2%	59.4%
300以上	平均値	66.5%	68.4%	65.9%	63.7%	66.1%	64.5%	64.2%	63.3%
全病院	登録数	136	141	146	133	142	135	130	126
300以上	登録数	32	33	35	33	35	35	33	32

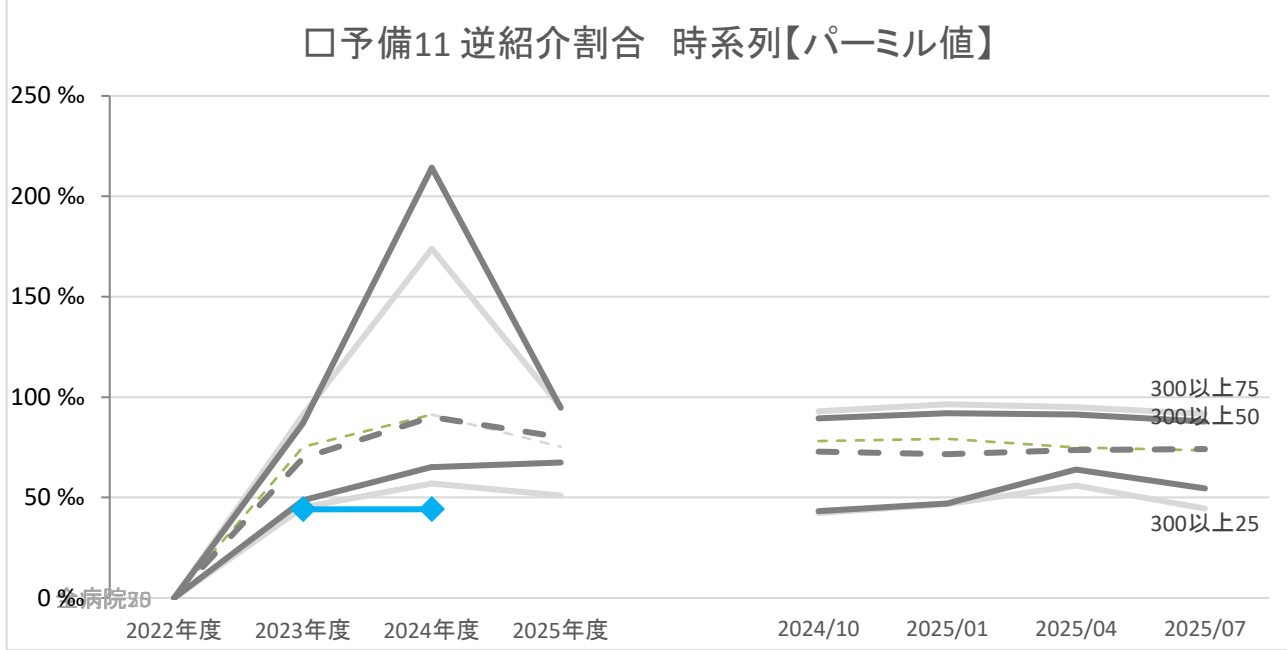
□予備05 認知症ケアチーム介入率 : 2025年7月～9月





年度別					四半期別			
2022年度 2023年度 2024年度 2025年度					2024/10 2025/01 2025/04 2025/07			
貴院	数値	<なし>	116.0%	92.6%	<なし>	<なし>	<なし>	<なし>
全病院	25パーセンタイル	88.8%	66.9%	72.1%	69.7%	72.9%	78.3%	69.1%
	50パーセンタイル	88.8%	104.3%	102.7%	102.2%	103.0%	110.2%	102.5%
	75パーセンタイル	88.8%	127.6%	130.4%	130.1%	130.6%	140.4%	132.6%
300以上	25パーセンタイル		71.1%	83.3%	71.3%	80.6%	84.6%	74.4%
	50パーセンタイル		94.1%	97.1%	90.3%	100.4%	105.5%	93.5%
	75パーセンタイル		131.3%	141.0%	135.1%	140.8%	145.1%	138.1%
全病院	平均値	88.8%	104.2%	105.4%	107.0%	112.0%	109.8%	106.1%
300以上	平均値		102.2%	108.3%	101.6%	116.5%	113.2%	102.5%
全病院	登録数	1	150	154	132	145	134	124
300以上	登録数		35	37	30	35	34	30





		年度別				四半期別			
		2022年度	2023年度	2024年度	2025年度	2024/10	2025/01	2025/04	2025/07
貴院	数値	<なし>	44.1%	44.2%	<なし>	<なし>	<なし>	<なし>	<なし>
全病院	25パーセンタイル		45.1%	57.0%	51.0%	42.2%	46.7%	56.0%	44.5%
	50パーセンタイル		75.2%	91.3%	75.3%	78.1%	79.3%	75.0%	73.5%
	75パーセンタイル		91.2%	173.8%	95.1%	92.9%	96.5%	95.0%	91.7%
300以上	25パーセンタイル		48.6%	65.1%	67.4%	43.2%	47.1%	64.0%	54.6%
	50パーセンタイル		69.7%	90.1%	80.0%	72.9%	71.6%	73.6%	74.1%
	75パーセンタイル		87.1%	214.2%	94.7%	89.5%	92.0%	91.3%	87.8%
全病院	平均値		73.4%	143.7%	83.0%	73.0%	76.3%	80.6%	71.7%
300以上	平均値		68.0%	134.6%	75.3%	69.9%	70.7%	73.4%	73.1%
全病院	登録数		150.0%	128.0%	69.0%	82.0%	71.0%	65.0%	60.0%
300以上	登録数		35.0%	33.0%	17.0%	21.0%	20.0%	16.0%	17.0%

